



SITUASI SEMASA

LAPORAN MINGGUAN DEMAM DENGGI NEGERI SELANGOR Bagi Minggu Epidemiologi 2/2025 (Tarikh 5.1.2025 - 11.1.2025)



1. Analisa bilangan kes berdasarkan daerah

Pada minggu epidemiologi (ME) 2 iaitu bagi tempoh **05 Januari 2025 hingga 11 Januari 2025**, sejumlah **655** kes demam denggi telah dilaporkan di Negeri Selangor, iaitu peningkatan sebanyak **24.1% (127 kes)** berbanding **528** kes pada minggu sebelumnya. Sejumlah **1,183** kes demam denggi dilaporkan sehingga **ME 2** yang berakhir pada **11 Januari 2024** iaitu **penurunan** sebanyak **66.2% (2318 kes)** berbanding minggu yang sama tahun 2024 (**3,501 kes**). **Tiada** kes kematian denggi dilaporkan dalam tempoh ini dan tempoh yang sama tahun lepas.

Jadual 1: Perbandingan bilangan kes demam denggi mengikut daerah berdasarkan ME dan tahun sebelumnya

DAERAH	KES			KUMULATIF KES SEHINGGA		
	ME 01/2025	ME 2/2025	% Peningkatan/ Penurunan	ME 2/2024	ME 2/2025	% Peningkatan/ Penurunan
GOMBAK	71	84	18.3%	492	155	-68.5%
HULU LANGAT	66	99	50.0%	1,074	165	-84.6%
HULU SELANGOR	7	13	85.7%	76	20	-73.7%
KLANG	113	115	1.8%	483	228	-52.8%
KUALA LANGAT	18	23	27.8%	94	41	-56.4%
KUALA SELANGOR	27	31	14.8%	61	58	-4.9%
PETALING	198	252	27.3%	1,067	450	-57.8%
SABAK BERNAM	0	0	0.0%	8	0	-100.0%
SEPANG	28	38	35.7%	146	66	-54.8%
SELANGOR	528	655	24.1%	3,501	1,183	-66.2%

ME 1/2025 = (29.12.2024 - 4.1.2025)

ME 2/2025 = (5.1.2024 - 11.1.2025)

**SITUASI SEMASA****LAPORAN MINGGUAN DEMAM DENGGI NEGERI SELANGOR**
Bagi Minggu Epidemiologi 2/2025 (Tarikh 5.1.2025 - 11.1.2025)**2. Analisa bilangan kes berdasarkan mukim**

Negeri Selangor mempunyai 56 mukim dimana mukim yang menunjukkan bilangan kes tertinggi pada ME 2/2025 adalah Klang (88), Sungai Buluh (76), Damansara (72), Petaling (71) dan Bukit Raja (33). Manakala secara kumulatif mukim tertinggi bilangan kes adalah Klang (161), Sungai Buluh (150), Petaling (124), Damansara (123) dan Kapar (67).

Jadual 2: Perbandingan bilangan kes demam denggi mengikut mukim berdasarkan ME

DAERAH	MUKIM	BILANGAN KES		
		ME 01/2025	ME 2/2025	KUMULATIF 2025
Petaling	Sungai Buluh	74	76	150
	Petaling	53	71	124
	Damansara	51	72	123
	Bukit Raja	20	33	53
Hulu Langat	Kajang	32	29	61
	Hulu Langat	1	4	5
	Ampang	13	18	31
	Cheras	9	15	24
	Semenyih	8	23	31
	Beranang	3	7	10
	Hulu Semenyih	0	3	3
Gombak	Batu	24	32	56
	Hulu Kelang	11	17	28
	Rawang	19	12	31
	Kuang	5	12	17
	Setapak	12	11	23
Klang	Klang	73	88	161
	Kapar	40	27	67
Sepang	Labu	10	8	18
	Dengkil	17	27	44
	Sepang	1	3	4
Sabak Bernam	Bagan Nakhoda Omar	0	0	0
	Pancang Bedena	0	0	0
	Pasir Panjang	0	0	0
	Sabak	0	0	0
	Sungai Panjang	0	0	0

ME 1/2025 = (29.12.2024 - 4.1.2025)

ME 2/2025 = (5.1.2025 - 11.1.2025)

**SITUASI SEMASA****LAPORAN MINGGUAN DEMAM DENGGI NEGERI SELANGOR**
Bagi Minggu Epidemiologi 2/2025 (Tarikh 5.1.2025 - 11.1.2025)**Jadual 2: Perbandingan bilangan kes demam denggi mengikut mukim berdasarkan ME (sambungan)**

DAERAH	MUKIM	BILANGAN KES		
		ME 01/2025	ME 2/2025	KUMULATIF 2025
Hulu Selangor	Serendah	2	9	11
	Batang Kali	1	1	2
	Ampang Pecah	0	0	0
	Hulu Bernam	4	0	4
	Kalumpang	0	1	1
	Hulu Yam	0	0	0
	Rasa	0	2	2
	Kerling	0	0	0
	Buluh Telur	0	0	0
	Pertak	0	0	0
	Sg. Gumut	0	0	0
	Sg. Tinggi	0	0	0
	Kuala Kalumpang	0	0	0
Kuala Selangor	Ijok	14	18	32
	Tanjung Karang	0	0	0
	Jeram	4	5	9
	Kuala Selangor	5	6	11
	Pasangan	1	0	1
	Hujung Permatang	1	0	1
	Api-Api	1	1	2
	Batang Berjuntai	1	1	2
	Hulu Tinggi	0	0	0
Kuala Langat	Tanjung 12 (1)	10	11	21
	Tanjung 12 (2)	2	3	5
	Teluk Panglima Garang	5	7	12
	Batu	0	0	0
	Morib	0	1	1
	Jugra	1	1	2
	Bandar	0	0	0
	Kelanang	0	0	0
SELANGOR		528	655	1,183

ME 1/2025 = (29.12.2024 - 4.1.2025)

ME 2/2025 = (5.1.2024 - 11.1.2025)



3. Analisa bilangan lokaliti wabak

Jumlah lokaliti wabak denggi aktif pada hari ke-tujuh (Sabtu) **ME 2/2025** adalah sebanyak **184** dengan perincian **lokaliti hotspot 11, wabak tak terkawal 12 dan wabak terkawal 161**. Bilangan lokaliti *hotspot* berdasarkan daerah adalah Petaling 7 dan Klang 4. Senarai lokaliti wabak tak terkawal dan *hotspot* di *Lampiran C*.

Jadual 3: Bilangan lokaliti wabak mengikut daerah

Daerah	Bilangan Lokaliti Wabak						Jumlah Lokaliti Wabak Aktif	
	Wabak Terkawal		Wabak Tak Terkawal		Hotspot		ME 01/2025	ME 2/2025
	ME 01/2025	ME 2/2025	ME 01/2025	ME 2/2025	ME 01/2025	ME 2/2025		
Petaling	75	76	6	7	10	7	91	90
Hulu Langat	23	25	0	0	0	0	23	25
Gombak	10	11	0	1	0	0	10	12
Klang	35	38	8	4	1	4	44	46
Sepang	0	1	0	0	0	0	0	1
Hulu Selangor	2	1	0	0	0	0	2	1
Kuala Langat	3	4	0	0	0	0	3	4
Kuala Selangor	3	5	0	0	0	0	3	5
Sabak Bernam	0	0	0	0	0	0	0	0
SELANGOR	151	161	14	12	11	11	176	184

Wabak Terkawal : dua atau lebih kes dilaporkan di lokaliti yang sama dalam tempoh 14 hari.

Wabak Tak Terkawal : terdapat pertambahan kes selepas hari ke 14 dari tarikh kes kedua dilaporkan.

Hotspot : lokaliti wabak aktif berlarutan melebihi tempoh 30 hari dari tarikh wabak aktif bermula.

Tarikh wabak aktif bermula dari tarikh kes kedua dilaporkan.

4. ULASAN

1. Tren kes demam denggi pada ME 2/2025 menunjukkan peningkatan sebanyak 24.1% (127 kes) berbanding pada ME 1/2025. Jumlah lokaliti wabak juga didapati meningkat iaitu sebanyak 184 lokaliti pada ME 2/2025 berbanding 76 lokaliti pada ME 1/2025. Tiada kematian kes demam denggi dilaporkan untuk ME 2/2025.

2. 84% (550 kes) dari jumlah kes yang didaftarkan di Selangor adalah dilaporkan oleh empat daerah besar di Selangor, di mana daerah yang tertinggi melaporkan kes adalah daerah Petaling dengan 252 kes.

3. Keadaan cuaca semasa yang silih berganti panas dan hujan merupakan salah satu faktor risiko peningkatan pembiakan nyamuk aedes. Pihak PKD dan Pihak Berkuasa Tempatan (PBT) perlu bertindak mengawal kes-kes sporadik secara berkesan dengan segera supaya tidak menjadi wabak. Pelaksanaan aktiviti penghapusan tempat pembiakan (PTP) yang berkesan di tempat tumpuan awam dan lokaliti keutamaan perlu giat dijalankan agar penularan kes dapat dikawal.

4. Pencegahan dan kawalan denggi memerlukan kerjasama seluruh lapisan masyarakat. Sehubungan itu, pihak Jabatan Kesihatan Negeri Selangor menyarankan agar komuniti di kawasan kediaman dapat melaksanakan aktiviti penghapusan tempat pembiakan (PTP) nyamuk aedes sendiri secara berkala di dalam dan persekitaran tempat tinggal dengan;

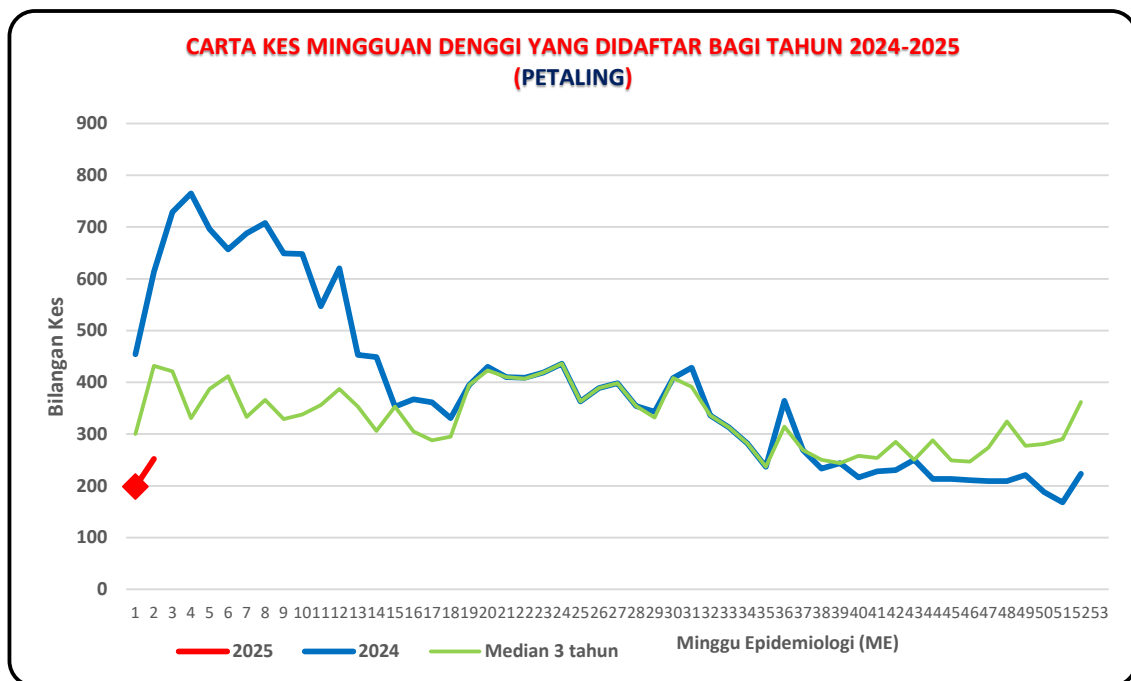
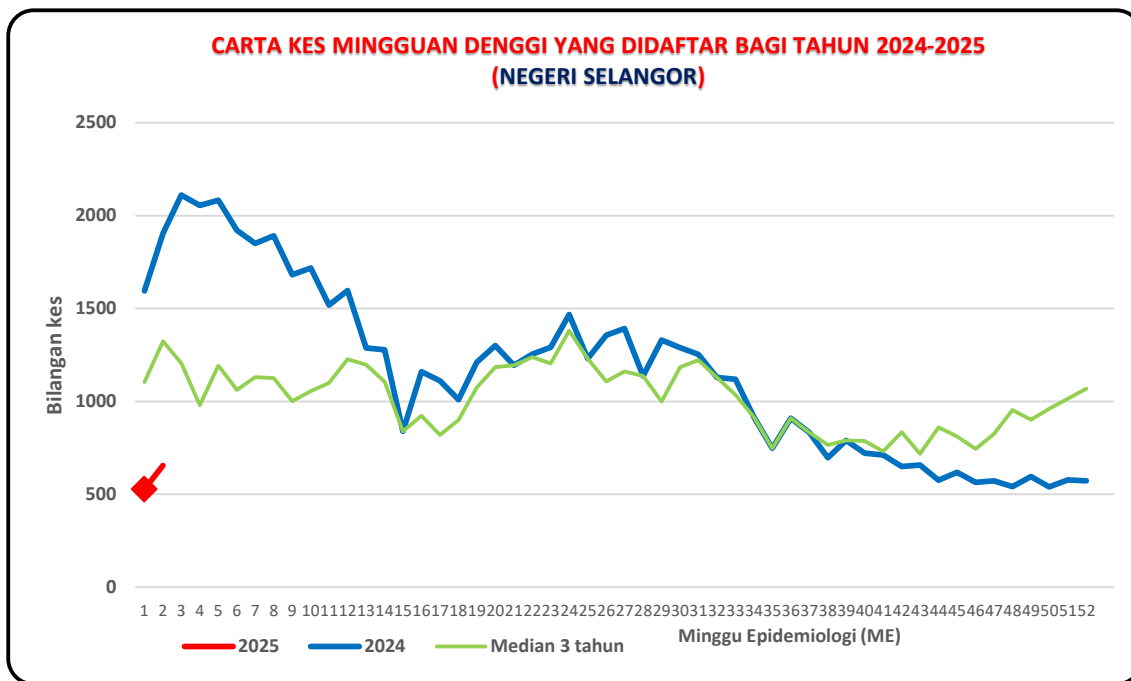
- Meluangkan masa bersama keluarga memeriksa tempat pembiakan aedes di dalam dan persekitaran kediaman dan memusnahkan semua takungan air yang tidak digunakan seminggu sekali.
- Meletakkan ubat pembunuh jentik-jentik di tempat takungan air yang tidak dapat dimusnahkan.
- Bagi takungan air kekal yang disimpan untuk kegunaan, hendaklah sentiasa ditutup rapat atau diletakkan ubat pembunuh jentik-jentik serta diperiksa seminggu sekali.
- Memakai repellent dan pakaian yang menutupi lengan dan kaki untuk mengelakkan gigitan nyamuk.
- Melakukan Gotong Royong Di tempat Awam secara berkala

5. Sebarang maklumat tambahan berkaitan kawalan dan pencegahan denggi boleh diperolehi melalui <https://www.infosihat.gov.my/index.php/demam-denggi> dan <https://idengue.mysa.gov.my/>

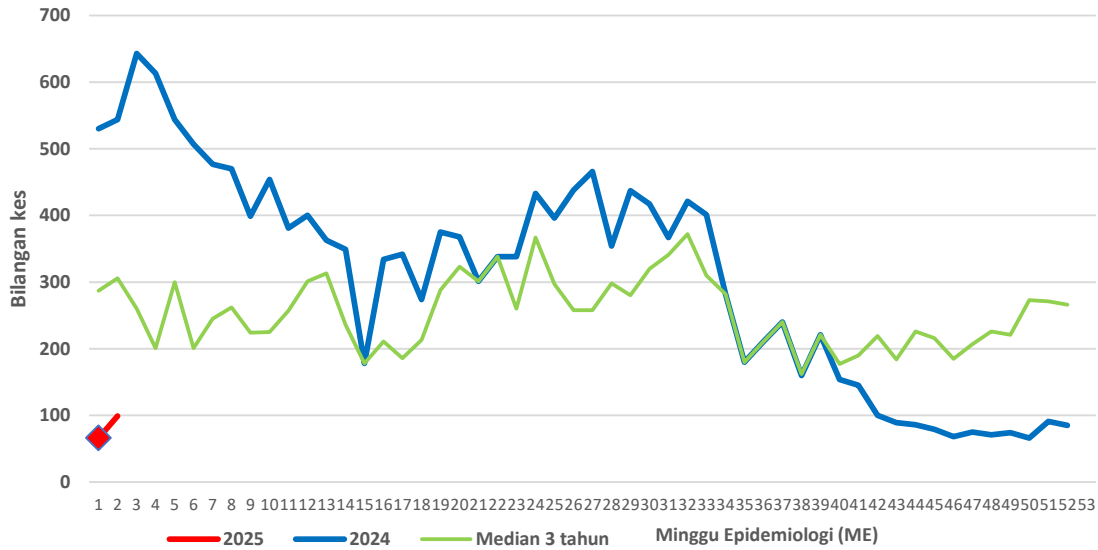
Tarikh: 13/1/2025

Sumber data : e-Dengue

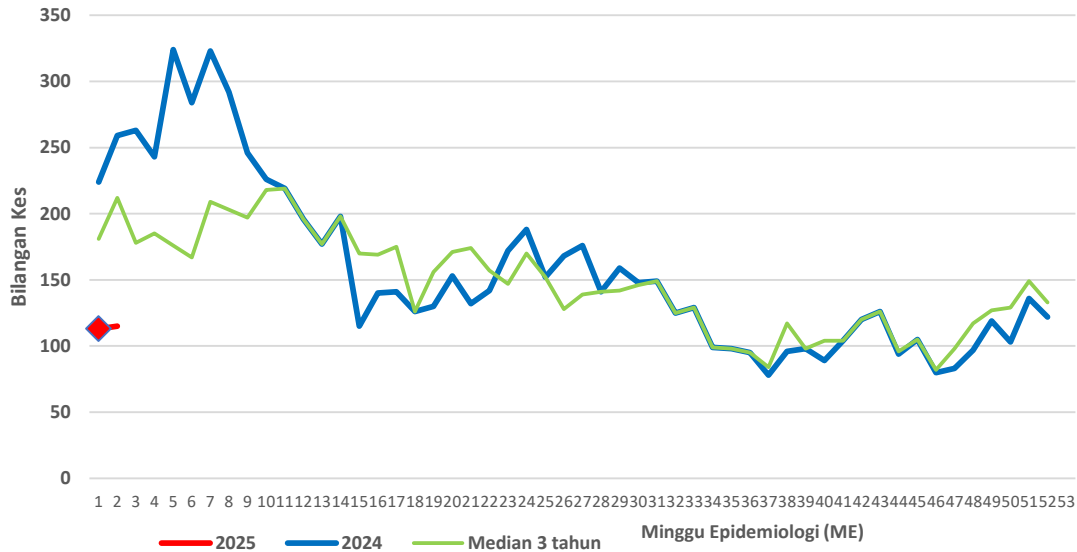
Disemak oleh : Dr Haneem binti Abd Hamid
Jawatan : Pegawai Perubatan
Unit : Kawalan Penyakit Bawaan Vektor
Tarikh : 13/01/2024



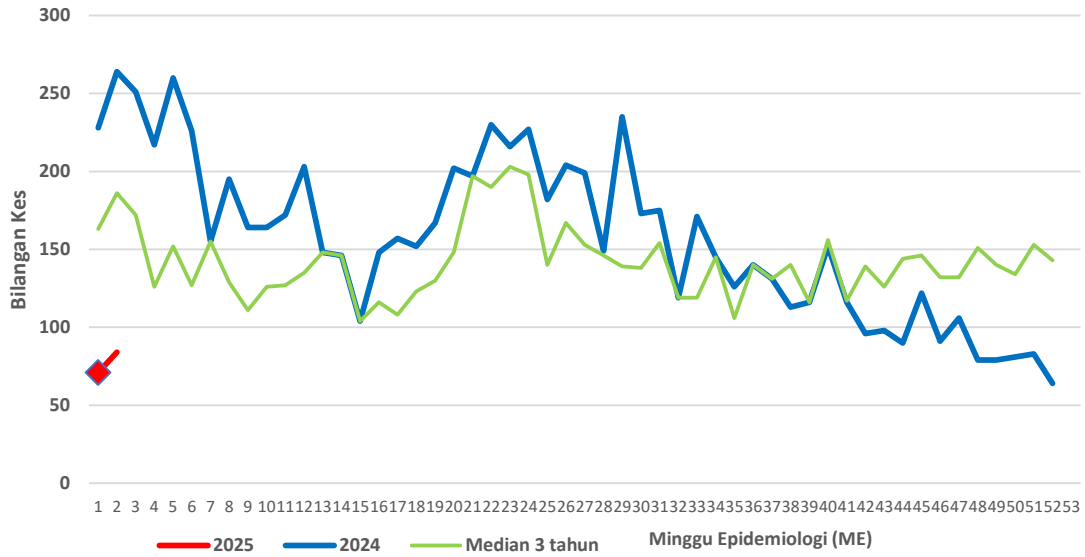
**CARTA KES MINGGUAN DENGGI YANG DIDAFTR BAGI TAHUN 2024-2025
(HULU LANGAT)**



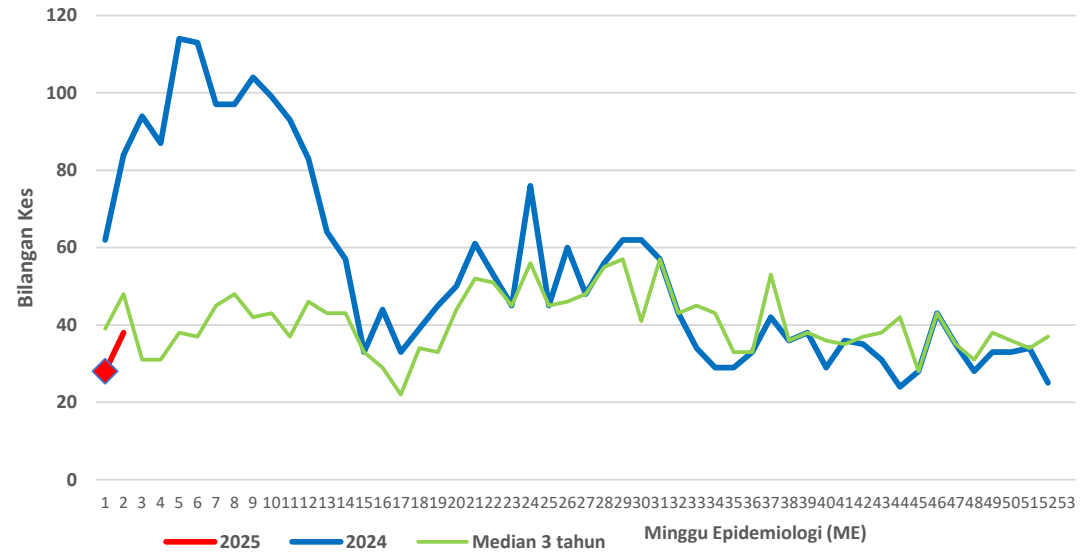
**CARTA KES MINGGUAN DENGGI YANG DIDAFTR BAGI TAHUN 2024-2025
(KLANG)**



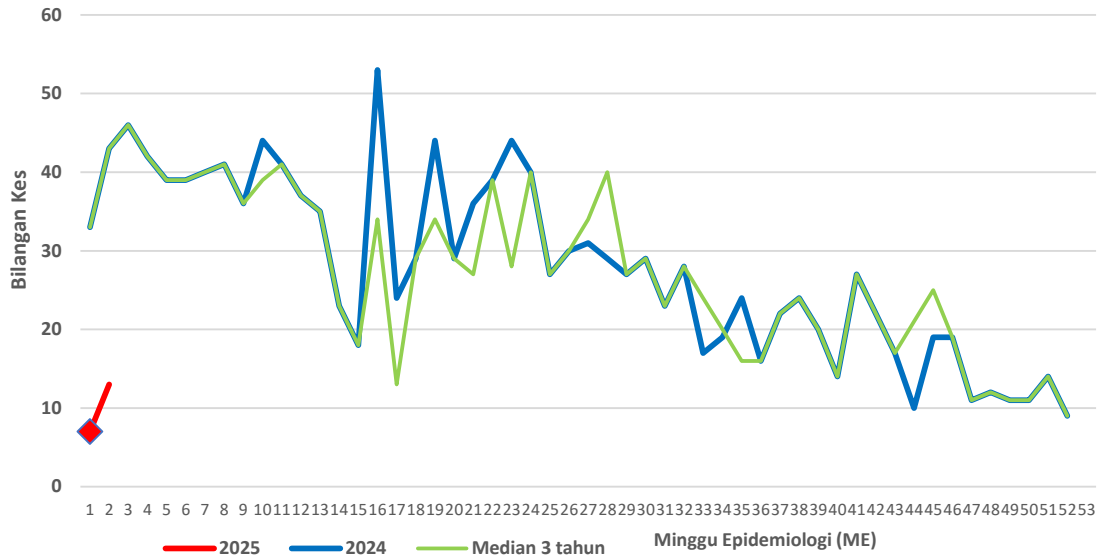
**CARTA KES MINGGUAN DENGGI YANG DIDAFAR BAGI TAHUN 2024-2025
(GOMBAK)**



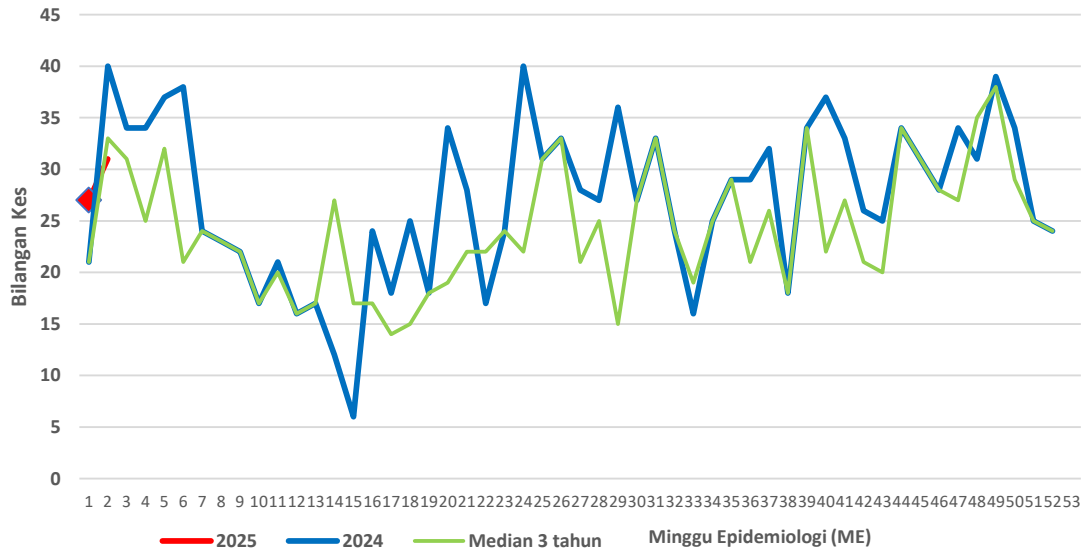
**CARTA KES MINGGUAN DENGGI YANG DIDAFAR BAGI TAHUN 2024-2025
(SEPANG)**



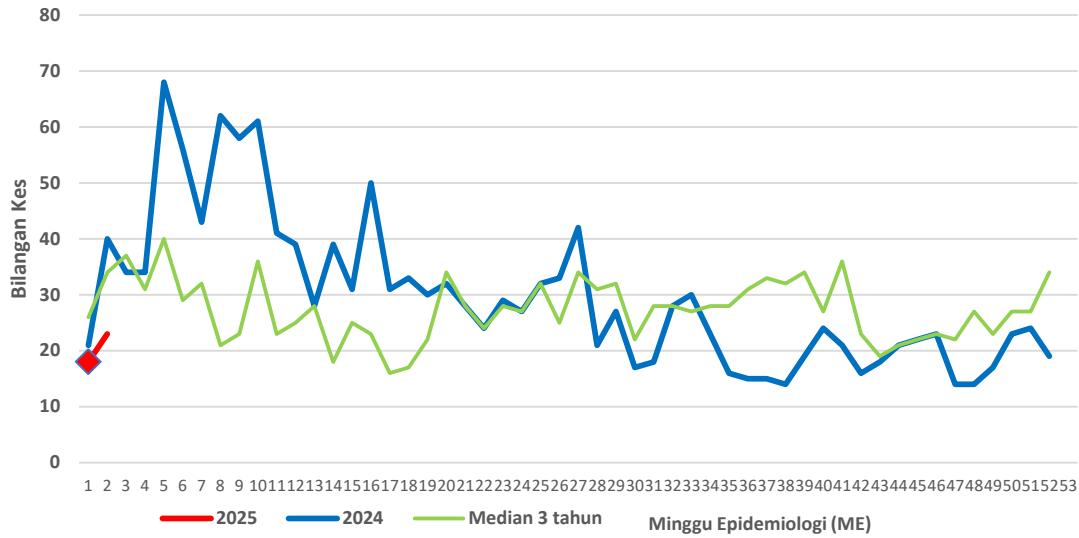
**CARTA KES MINGGUAN DENGGI YANG DIDAFTR BAGI TAHUN 2024-2025
(HULU SELANGOR)**



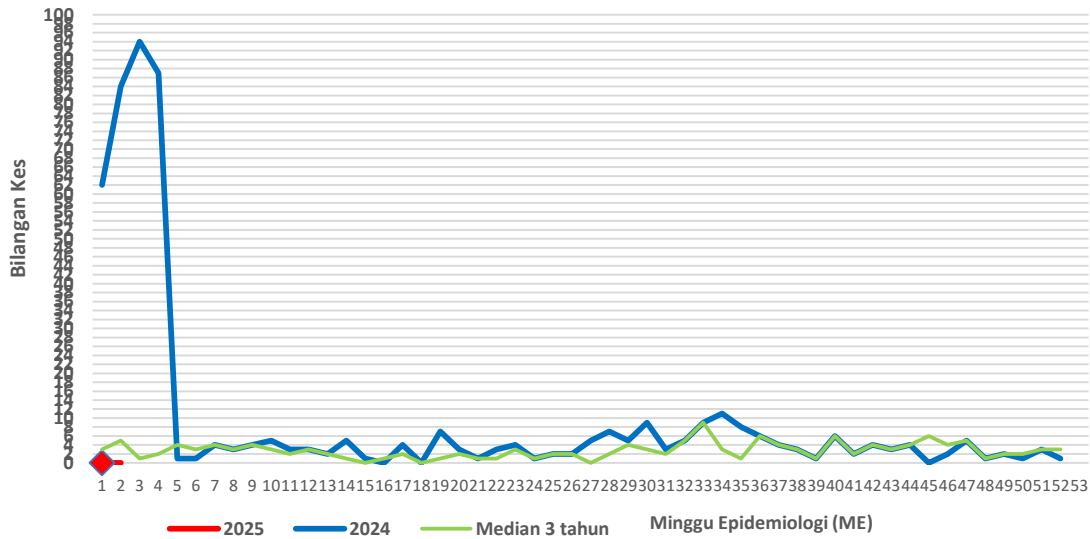
**CARTA KES MINGGUAN DENGGI YANG DIDAFTR BAGI TAHUN 2024-2025
(KUALA SELANGOR)**

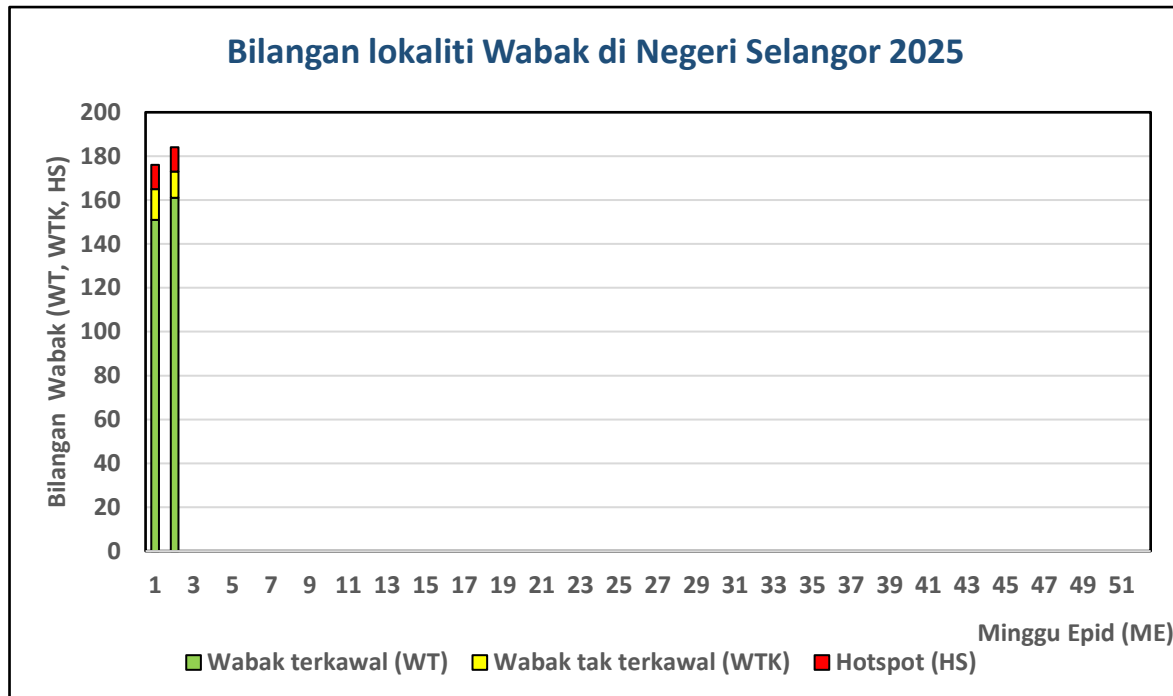


**CARTA KES MINGGUAN DENGGI YANG DIDAFTAR BAGI TAHUN 2024-2025
(KUALA LANGAT)**



**CARTA KES MINGGUAN DENGGI YANG DIDAFTAR BAGI TAHUN 2024-2025
(SABAK BERNAM)**





Senarai lokality wabak tak terkawal dan *Hotspot* di Selangor

Tarikh Aktiviti: 11 Januari 2025

BIL	DAERAH	MUKIM	LOKALITI WABAK	JUMLAH KES
WABAK TAK TERKAWAL				
1	GOMBAK	SETAPAK	APPT STAFF BMI UNIKL	15
2	KLANG	KAPAR 01	TAMAN BUNGA MELOR 04	7
3	KLANG	KLANG (MBSA 01)	SEKSYEN 32 (TAMAN SRI SURIA JLN 32/52 - 32/54)	11
4	KLANG	KLANG (MBSA 01)	SEKSYEN 32 (TAMAN SRI SURIA JLN 32/52 & JLN 32/58 - 32/58B)	8
5	KLANG	KLANG (MBSA 01)	SEKSYEN 36 (KG. TELUK MENEGUN LOT 1686)	4
6	PETALING	2. DAMANSARA (MBSA)	E3. SEKSYEN 27 (FLAT F : BLOK 31 - 36)	6
7	PETALING	3. SUNGAI BULOH (MBSA)	E5. SEKSYEN U20 (FASA 1B BBSB : JLN 1B/1 - 1B/9)	4
8	PETALING	3. SUNGAI BULOH (MBSA)	E5. SEKSYEN U5 (PANGSAPURI SUBANG SURIA : BLOK 1 - 8)	4
9	PETALING	4. SUNGAI BULOH (MBPJ)	E6. BL PJU 8 APT FLORA DAMANSARA 2 [C,D,E,F]	8
10	PETALING	4. SUNGAI BULOH (MBPJ)	E7. KD PJU 5 SEK 11 (APT SALVIA)	7
11	PETALING	7. DAMANSARA (MBSJ)	E13. SS 16 (CASA TIARA APPT)	4
12	PETALING	8. PETALING (MBSJ)	E15. BDR PUTERI 10 (SRI DAHLIA APT) BLOK A, B, C, D, E	6

BIL	DAERAH	MUKIM	LOKALITI WABAK	JUMLAH KES
HOTSPOT				
1	KLANG	KAPAR 01	TAMAN BUNGA MELOR 03	5
2	KLANG	KLANG 01	FLAT SRI BAHTERA BANDAR ARMADA PUTRA	6
3	KLANG	KLANG 01	KAMPUNG IDAMAN 03	6
4	KLANG	KLANG 01	KAWASAN PERINDUSTRIAN BANDAR SULTAN SULEIMAN 07	8
5	PETALING	1. BUKIT RAJA (MBSA)	E1. SEKSYEN 7 (TERES E : JLN 7/29-7/35)	50
6	PETALING	2. DAMANSARA (MBSA)	E3. SEKSYEN 27 (FLAT B : BLOK 7 - 14)	8
7	PETALING	3. SUNGAI BULOH (MBSA)	E5. SEKSYEN U5 (MUTIARA SUBANG : JLN U5/4 - U5/9)	25
8	PETALING	3. SUNGAI BULOH (MBSA)	E5. SEKSYEN U5 (PANGSAPURI MUTIARA SUBANG : BLOK 1 - 7)	20
9	PETALING	4. SUNGAI BULOH (MBPJ)	E6. BL PJU 10 APT IMPIAN	9
10	PETALING	4. SUNGAI BULOH (MBPJ)	E6. BL PJU 10 APT SAUJANA 2 (P,Q,G,H,N,O,K,J)	14
11	PETALING	4. SUNGAI BULOH (MBPJ)	E7. KD PJU 5 SEK 11 (APT TANIA)	11