



SITUASI SEMASA

LAPORAN MINGGUAN DEMAM DENGGI NEGERI SELANGOR Bagi Minggu Epidemiologi 6/2025 (Tarikh 2.2.2025 - 8.2.2025)



1. Analisa bilangan kes berdasarkan daerah

Pada minggu epidemiologi (ME) 6 iaitu bagi tempoh **02 Februari 2025** hingga **8 Februari 2025**, **592** kes demam denggi telah dilaporkan di Negeri Selangor, iaitu **peningkatan** sebanyak **17.5% (88 kes)** berbanding **504** kes pada minggu sebelumnya. Secara kumulatif dari **ME 1/2025** sehingga **ME 6/2025**, sebanyak **3,381** kes demam denggi telah dilaporkan iaitu **penurunan** sebanyak **71.0% (8,291 kes)** berbanding minggu yang sama tahun **2024 (11,672 kes)**. Terdapat 1 kes kematian akibat demam denggi didaftarkan sehingga **ME 6/2025**, iaitu sama seperti tempoh yang sama pada tahun 2024.

Jadual 1: Perbandingan bilangan kes demam denggi mengikut daerah berdasarkan ME dan tahun sebelumnya

DAERAH	KES			KUMULATIF KES SEHINGGA		
	ME 5/2025	ME 6/2025	% Peningkatan/ Penurunan	ME 6/2024	ME 6/2025	% Peningkatan/ Penurunan
GOMBAK	60	69	15.0%	1,446	423	-70.7%
HULU LANGAT	73	90	23.3%	3,381	512	-84.9%
HULU SELANGOR	8	12	50.0%	242	64	-73.6%
KLANG	87	115	32.2%	1,597	663	-58.5%
KUALA LANGAT	18	15	-16.7%	317	102	-67.8%
KUALA SELANGOR	20	27	35.0%	204	141	-30.9%
PETALING	202	232	14.9%	3,914	1,296	-66.9%
SABAK BERNAM	1	1	0.0%	17	7	-58.8%
SEPANG	35	31	-11.4%	554	173	-68.8%
SELANGOR	504	592	17.5%	11,672	3,381	-71.0%

ME 5/2025 = (26.1.2025 - 1.2.2025)

ME 6/2025 = (2.2.2025 - 8.2.2025)



SITUASI SEMASA

LAPORAN MINGGUAN DEMAM DENGGI NEGERI SELANGOR Bagi Minggu Epidemiologi 6/2025 (Tarikh 2.2.2025 - 8.2.2025)



2. Analisa bilangan kes berdasarkan mukim

Negeri Selangor mempunyai 56 mukim dimana mukim yang menunjukkan bilangan kes tertinggi pada ME 6/2025 adalah **Damansara** (96 kes), **Klang** (96 kes), **Petaling** (62 kes), **Sungai Buluh** (61 kes) dan **Kajang** (32 kes). Manakala secara kumulatif mukim tertinggi bilangan kes adalah **Klang** (500 kes), **Damansara** (450 kes), **Sungai Buluh** (366 kes), **Petaling** (363 kes) dan **Kajang** (187 kes).

Jadual 2: Perbandingan bilangan kes demam denggi mengikut mukim berdasarkan ME

DAERAH	MUKIM	BILANGAN KES		
		ME 5/2025	ME 6/2025	KUMULATIF 2025
Petaling	Sungai Buluh	35	61	366
	Petaling	55	62	363
	Damansara	94	96	450
	Bukit Raja	18	13	117
Hulu Langat	Kajang	24	32	187
	Hulu Langat	0	4	13
	Ampang	14	18	95
	Cheras	26	24	125
	Semenyih	5	10	64
	Beranang	4	2	23
	Hulu Semenyih	0	0	5
Gombak	Batu	31	24	165
	Hulu Kelang	5	6	46
	Rawang	13	20	90
	Kuang	5	7	49
	Setapak	6	12	73
Klang	Klang	64	96	500
	Kapar	23	19	163
Sepang	Labu	7	3	36
	Dengkil	23	27	124
	Sepang	5	1	13
Sabak Bernam	Bagan Nakhoda Omar	0	0	0
	Pancang Bedena	1	0	2
	Pasir Panjang	0	1	4
	Sabak	0	0	1
	Sungai Panjang	0	0	0

ME 5/2025 = (26.1.2025 - 1.2.2025)

ME 6/2025 = (2.2.2025 - 8.2.2025)

**SITUASI SEMASA****LAPORAN MINGGUAN DEMAM DENGGI NEGERI SELANGOR**
Bagi Minggu Epidemiologi 6/2025 (Tarikh 2.2.2025 - 8.2.2025)**Jadual 2: Perbandingan bilangan kes demam denggi mengikut mukim berdasarkan ME (sambungan)**

DAERAH	MUKIM	BILANGAN KES		
		ME 5/2025	ME 6/2025	KUMULATIF 2025
Hulu Selangor	Serendah	5	9	40
	Batang Kali	1	1	8
	Ampang Pecah	0	0	0
	Hulu Bernam	1	1	8
	Kalumpang	0	0	1
	Hulu Yam	1	0	3
	Rasa	0	1	4
	Kerling	0	1	0
	Buluh Telur	0	0	0
	Pertak	0	0	0
	Sg. Gumut	0	0	0
	Sg. Tinggi	0	0	0
	Kuala Kalumpang	0	0	0
Kuala Selangor	Ijok	13	14	84
	Tanjung Karang	0	2	3
	Jeram	0	2	16
	Kuala Selangor	5	8	26
	Pasangan	1	1	3
	Hujung Permatang	0	0	1
	Api-Api	0	0	3
	Batang Berjantai	1	0	5
Hulu Tinggi	0	0	0	
Kuala Langat	Tanjung 12 (1)	9	9	51
	Tanjung 12 (2)	1	1	12
	Teluk Panglima Garang	7	2	29
	Batu	0	1	2
	Morib	0	1	2
	Jugra	0	1	5
	Bandar	0	0	0
	Kelanang	1	0	1
SELANGOR		504	592	3,381

ME 5/2025 = (26.1.2025 - 1.2.2025)

ME 6/2025 = (2.2.2025 - 8.2.2025)



3. Analisa bilangan lokaliti wabak

Jumlah lokaliti wabak denggi aktif pada hari ke-tujuh (Sabtu) **ME 6/2025** adalah sebanyak **159** dengan perincian **lokaliti hotspot 10, wabak tak terkawal 18 dan wabak terkawal 131**. Bilangan lokaliti *hotspot* berdasarkan daerah adalah Petaling 6, Hulu Langat 3 dan Klang 1. Senarai lokaliti wabak tak terkawal dan *hotspot* adalah seperti di Lampiran C.

Jadual 3: Bilangan lokaliti wabak mengikut daerah

Daerah	Bilangan Lokaliti Wabak						Jumlah Lokaliti Wabak Aktif	
	Wabak Terkawal		Wabak Tak Terkawal		Hotspot		ME 5/2025	ME 6/2025
	ME 5/2025	ME 6/2025	ME 5/2025	ME 6/2025	ME 5/2025	ME 6/2025		
Petaling	62	61	8	11	10	6	80	78
Hulu Langat	23	25	4	1	0	3	27	29
Gombak	9	7	0	0	0	0	9	7
Klang	32	32	3	5	2	1	37	38
Sepang	0	0	0	0	0	0	0	0
Hulu Selangor	0	1	1	1	0	0	1	2
Kuala Langat	3	3	0	0	0	0	3	3
Kuala Selangor	4	2	0	0	0	0	4	2
Sabak Bernam	0	0	0	0	0	0	0	0
SELANGOR	133	131	16	18	12	10	161	159

Wabak Terkawal : dua atau lebih kes dilaporkan di lokaliti yang sama dalam tempoh 14 hari.

Wabak Tak Terkawal : terdapat pertambahan kes selepas hari ke 14 dari tarikh kes kedua dilaporkan.

Hotspot : lokaliti wabak aktif berlarutan melebihi tempoh 30 hari dari tarikh wabak aktif bermula.

Tarikh wabak aktif bermula dari tarikh kes kedua dilaporkan.

4. ULASAN

1. Pada ME 06/2025 sebanyak 592 kes demam denggi telah dilaporkan, ini menunjukkan peningkatan sebanyak 17.5% iaitu 88 kes berbanding ME05/2025. Ini menjadikan kumulatif kes demam denggi sebanyak 3381 kes di Negeri Selangor berbanding dengan ME sama tahun lepas dengan penurunan sebanyak 71% (8291). Selain itu 1 kes kematian disebabkan oleh demam denggi telah dilaporkan pada minggu ini, menjadikannya kematian pertama di laporkan tahun ini di Negeri Selangor, jumlah ini sama jika dibandingkan dengan tahun lepas untuk tempoh yang sama.

2. Jumlah lokaliti wabak aktif sedikit menurun iaitu sebanyak 159 lokaliti pada hari ketujuh ME 06/2025 berbanding 161 lokaliti pada ME 05/2025, dengan Petaling kekal sebagai daerah terbanyak melaporkan lokaliti wabak aktif iaitu 78 lokaliti wabak, dan 6 daripanya merupakan hotspot. Selain itu Hulu Langat turut melaporkan 3 lokaliti hotspot dan 1 lagi lokaliti hotspot adalah di Klang. Tiga daerah ini juga menunjukkan peningkatan kes terbanyak minggu ini.

3. Aktiviti kawalan dan pencegahan berterusan telah dilaksanakan oleh Pejabat kesihatan Daerah (PKD) dengan kerjasama pihak berkuasa tempatan dan komuniti seperti siasatan kes untuk mengenalpasti punca jangkitan, pemeriksaan premis bagi mencari punca jangkitan, aktiviti kawalan larvaciding dan fogging, gotong-royong, pendidikan kesihatan dan juga penguatkuasaan undang-undang.

4. Pencegahan dan kawalan denggi memerlukan kerjasama seluruh lapisan masyarakat. Sehubungan itu, pihak Jabatan Kesihatan Negeri Selangor menyarankan agar setiap individu dan masyarakat dapat melakukan aktiviti mencari dan menghapuskan tempat pembiakan sekurang-kurangnya seminggu sekali selama 10 minit di kawasan kediaman dan persekitaran tempat tinggal

5. Aktiviti ini mampu dilaksanakan dengan mudah melalui langkah-langkah berikut:

- Memeriksa tempat pembiakan aedes di dalam dan persekitaran kediaman dan memusnahkan semua takungan air yang tidak digunakan.
- Meletakkan ubat pembunuh jentik-jentik dalam tempat takungan air yang tidak dapat dimusnahkan.
- Bagi takungan air kekal yang disimpan untuk kegunaan, hendaklah sentiasa ditutup rapat dan diletakkan ubat pembunuh jentik-jentik serta diperiksa seminggu sekali.
- Memakai repellen dan pakaian yang menutupi lengan dan kaki untuk mengelakkan gigitan nyamuk.
- Melakukan gotong royong di tempat awam secara berkala

Tarikh: 10/02/2025

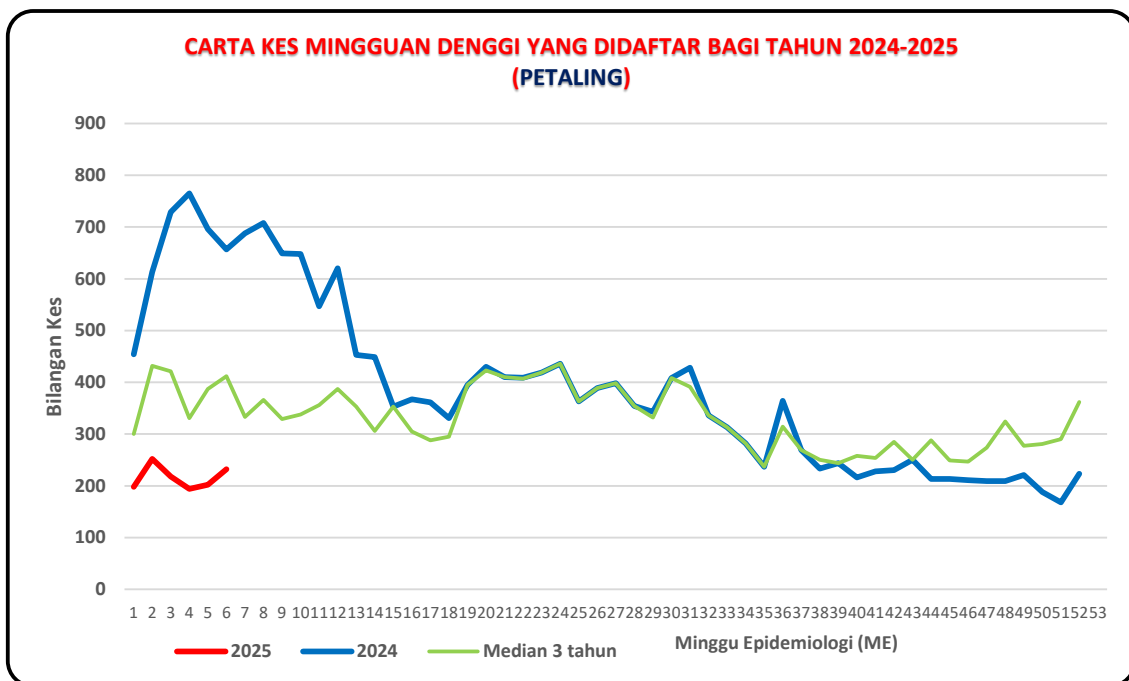
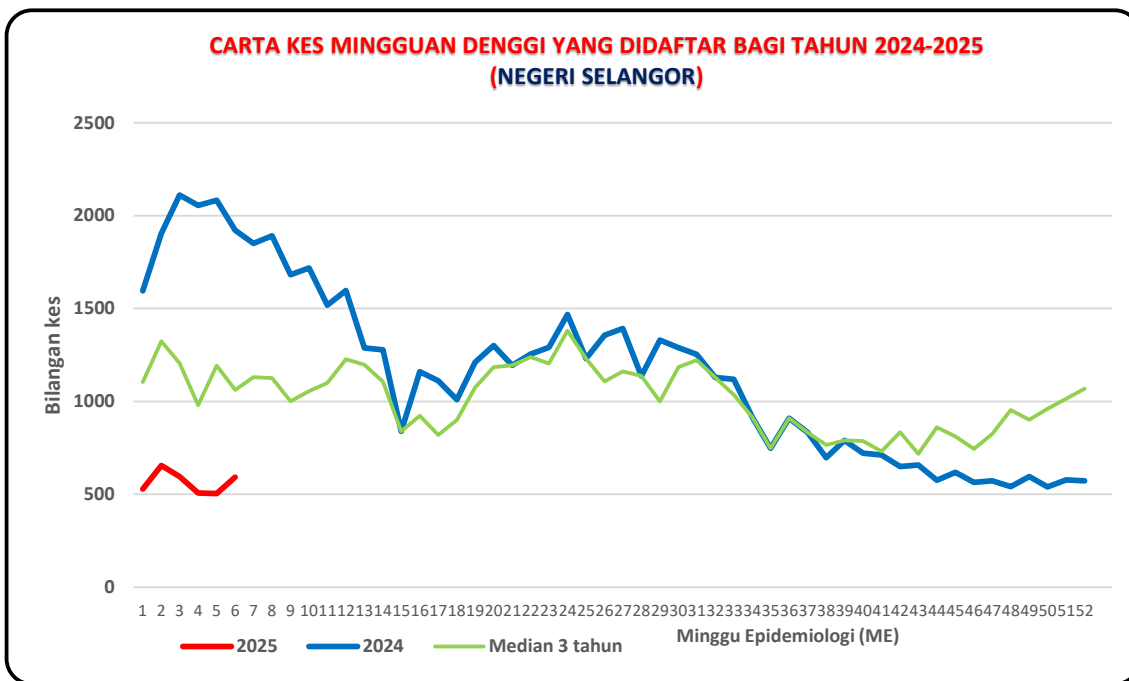
Sumber data : e-Dengue

Disemak oleh : Dr Robiatul Aidawiyah bt Mohd Zaki

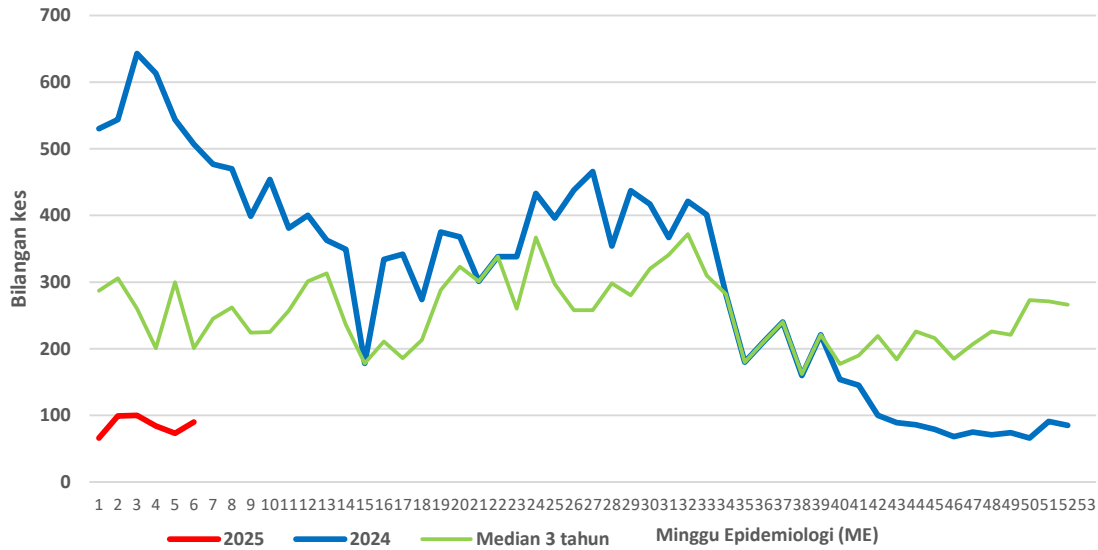
Jawatan : Pegawai Perubatan

Unit : Kawalan Penyakit Bawaan Vektor

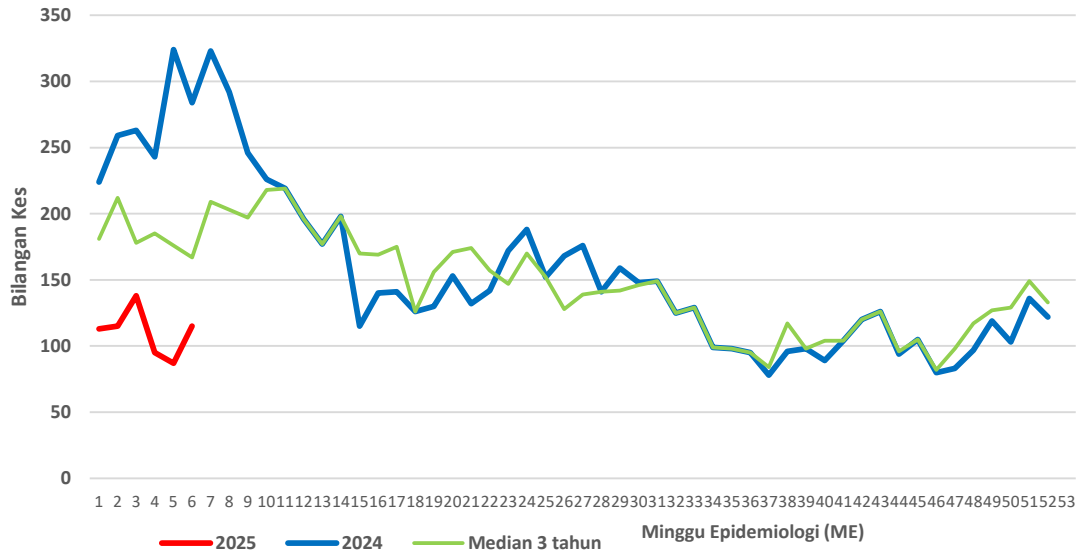
Tarikh : 10/2/2025



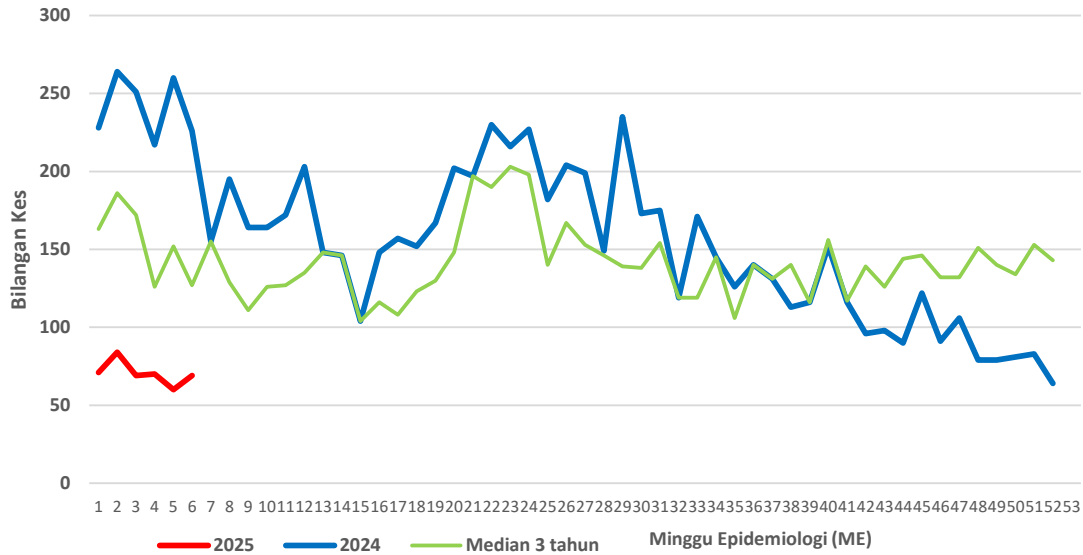
**CARTA KES MINGGUAN DENGGI YANG DIDAFTR BAGI TAHUN 2024-2025
(HULU LANGAT)**



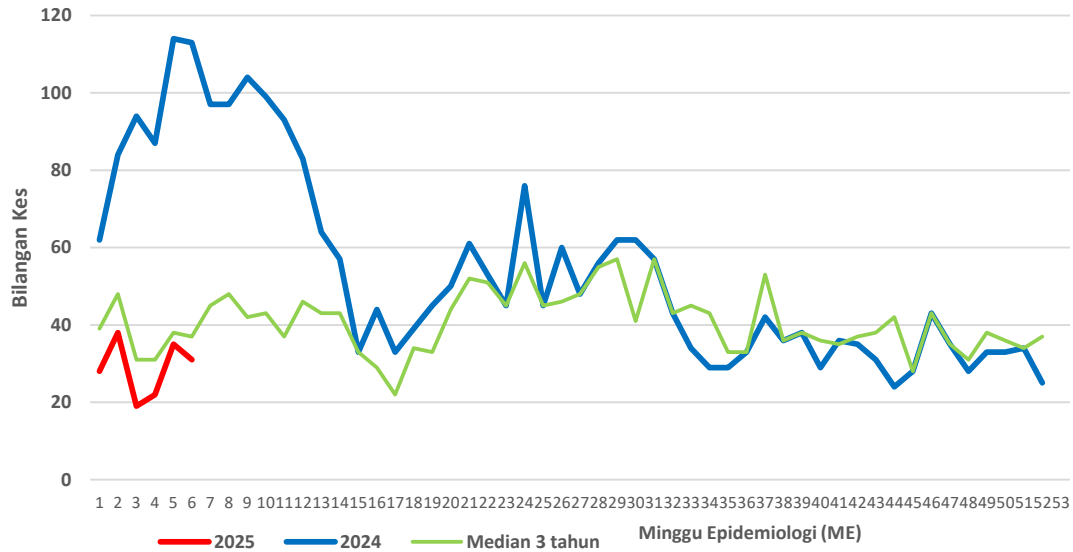
**CARTA KES MINGGUAN DENGGI YANG DIDAFTR BAGI TAHUN 2024-2025
(KLANG)**



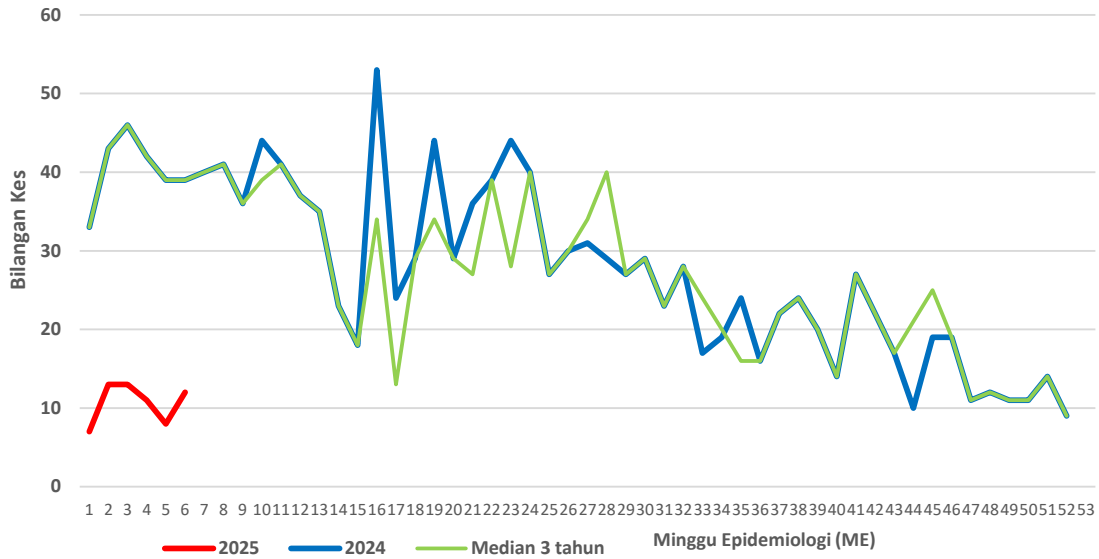
**CARTA KES MINGGUAN DENGGI YANG DIDAFAR BAGI TAHUN 2024-2025
(GOMBAK)**



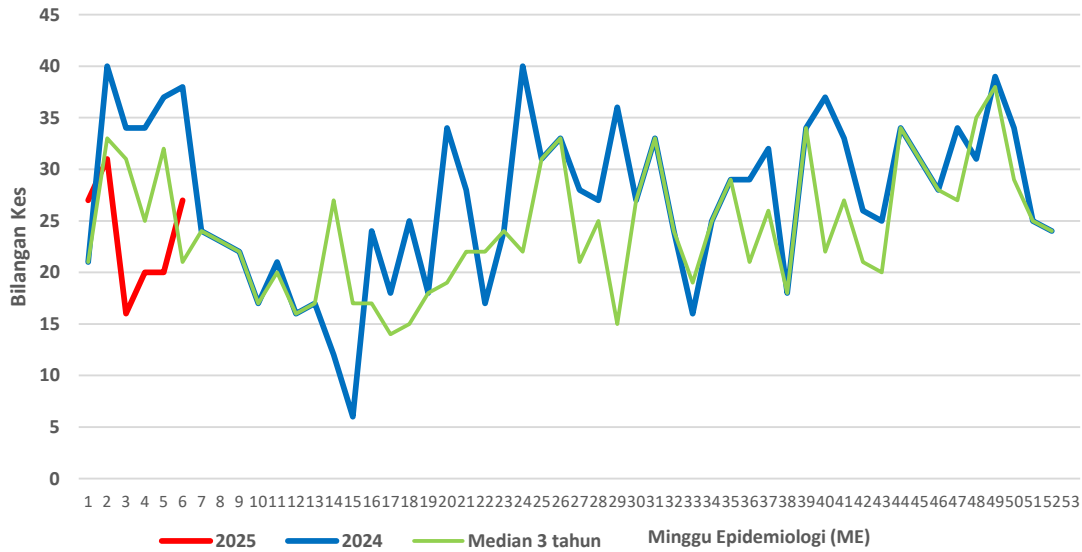
**CARTA KES MINGGUAN DENGGI YANG DIDAFAR BAGI TAHUN 2024-2025
(SEPANG)**



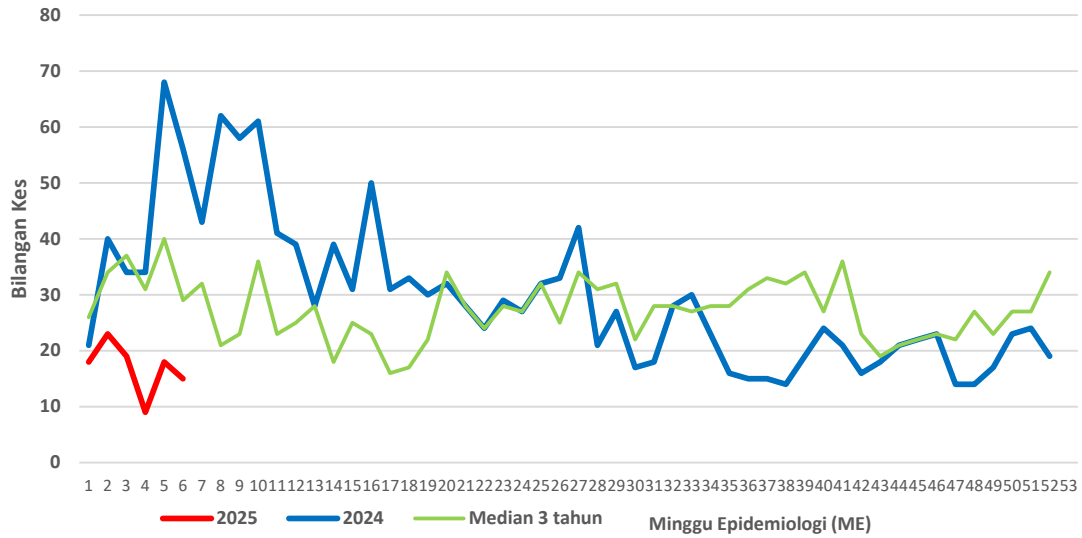
**CARTA KES MINGGUAN DENGGI YANG DIDAFTR BAGI TAHUN 2024-2025
(HULU SELANGOR)**



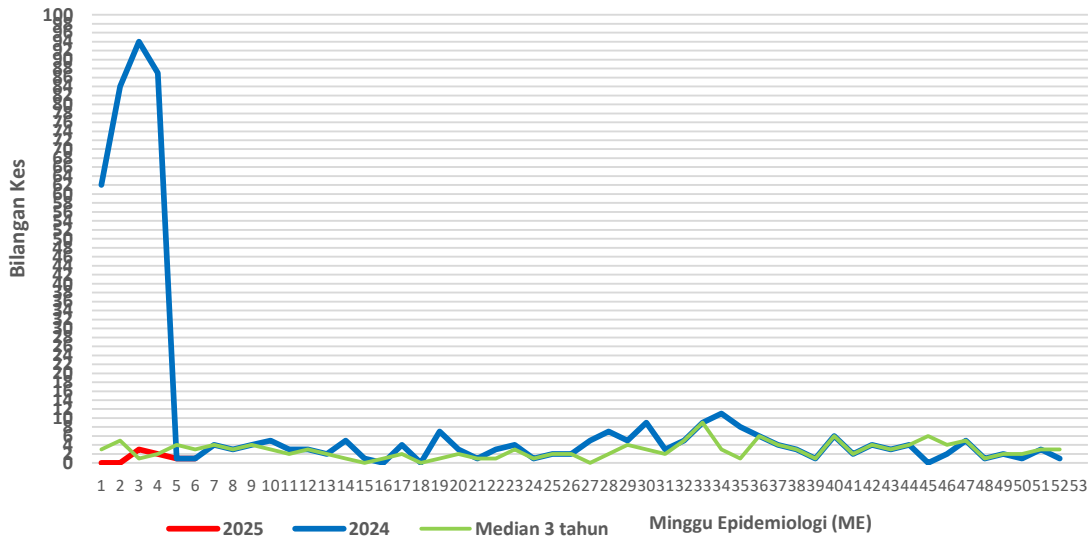
**CARTA KES MINGGUAN DENGGI YANG DIDAFTR BAGI TAHUN 2024-2025
(KUALA SELANGOR)**

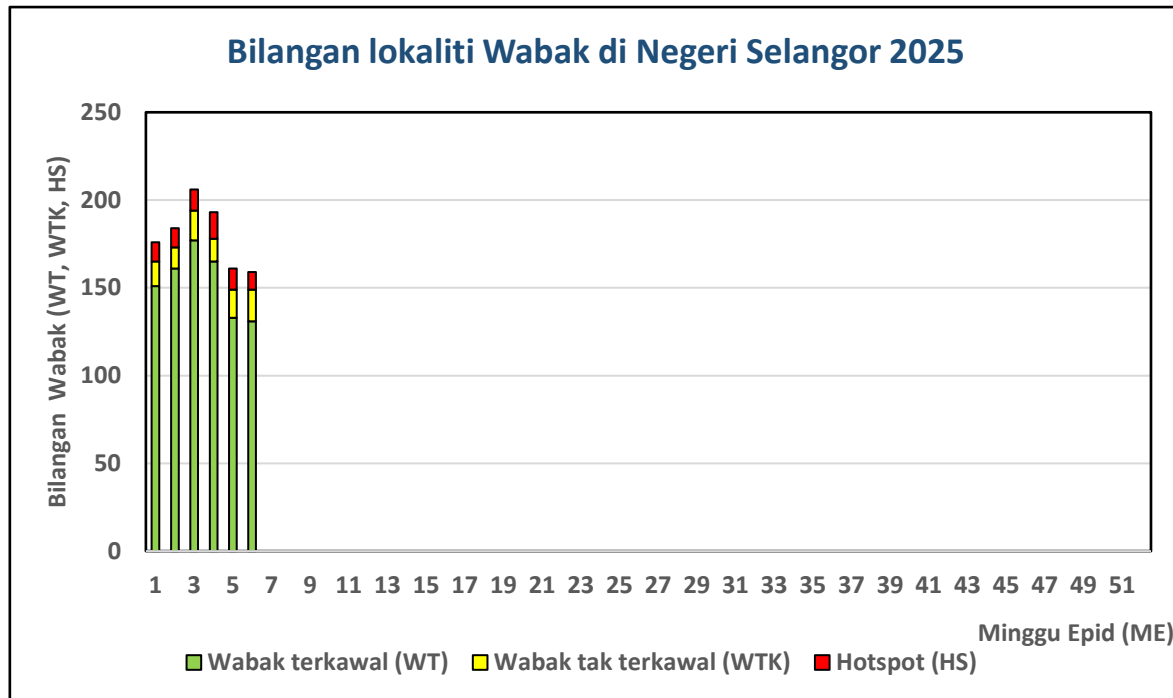


**CARTA KES MINGGUAN DENGGI YANG DIDAFETAR BAGI TAHUN 2024-2025
(KUALA LANGAT)**



**CARTA KES MINGGUAN DENGGI YANG DIDAFETAR BAGI TAHUN 2024-2025
(SABAK BERNAM)**





Senarai lokality wabak tak terkawal dan *Hotspot* di Selangor

Tarikh Aktiviti: 08 FEBRUARI 2025

BIL	DAERAH	MUKIM	LOKALITI WABAK	JUMLAH KES
WABAK TAK TERKAWAL				
1	HULU LANGAT	CHERAS	JALAN DAYANG 2,4,6,8,10,12,14,16,18,20,22&24/8 BANDAR MAHKOTA CHERAS	7
2	HULU SELANGOR	SERENDAH	JALAN BAKAWALI 2C, BS	7
3	KLANG	KLANG 01	BANDAR BOTANIK JALAN JENARIS 02	14
4	KLANG	KLANG (MBSA 01)	SEKSYEN 32 (TAMAN BUKIT KEMUNING)	12
5	KLANG	KLANG 01	TAMAN SENTOSA UTAMA	6
6	KLANG	KLANG 01	TAMAN SRI GADONG 03	4
7	KLANG	KLANG 01	TAMAN MENARA MAJU 02	7
8	PETALING	8. PETALING (MBSJ)	E13. USJ 1 (USJ ONE AVENUE CONDO) BLOK A, B, C	9
9	PETALING	3. SUNGAI BULOH (MBSA)	E5. SEKSYEN U5 (PANGSAPURI SRI BINTANG : BLOK M1 - M7)	7
10	PETALING	8. PETALING (MBSJ)	E17. TMN SG.BESI INDAH 3	4
11	PETALING	4. SUNGAI BULOH (MBPJ)	E7. KD PJU 3 CASA INDAH CONDO	4
12	PETALING	7. DAMANSARA (MBSJ)	E13. SS 19/5	8
13	PETALING	7. DAMANSARA (MBSJ)	E13. SS 16 (E-TIARA SERVICED APARTMENT, JLN KEMAJUAN)	5
14	PETALING	2. DAMANSARA (MBSA)	E2. SEKSYEN 20 (APT SURI PUTERI)	13
15	PETALING	8. PETALING (MBSJ)	E17. TMN SG.BESI INDAH 2	5
16	PETALING	4. SUNGAI BULOH (MBPJ)	E7. KD PJU 5 SEK 4 GUGUSAN MATAHARI	5
17	PETALING	1. BUKIT RAJA (MBSA)	E1. SEKSYEN 7 (TERES K : JLN 7/70- 7/89)	5
18	PETALING	4. SUNGAI BULOH (MBPJ)	E7. KD PJU 5 SEK 6 PALMA PUTERI	5

BIL	DAERAH	MUKIM	LOKALITI WABAK	JUMLAH KES
HOTSPOT				
1	HULU LANGAT	SEMENYIH	JALAN TPS 2 TAMAN PELANGI SEMENYIH	16
2	HULU LANGAT	CHERAS	APPT JALAN PENGHULU BANDAR MAHKOTA CHERAS	30
3	HULU LANGAT	KAJANG	JALAN KP 7-10 TAMAN KAJANG PERDANA	7
4	KLANG	KLANG 01	PANGSAPURI PERDANA VILLA	9
5	PETALING	2. DAMANSARA (MBSA)	E1. SEKSYEN 6 (FLAT C : BLOK 15 - 20)	6
6	PETALING	4. SUNGAI BULOH (MBPJ)	E7. KD PJU 5 SEK 11 (APT SALVIA)	11
7	PETALING	8. PETALING (MBSJ)	E15. BDR KINRARA 3 (JLN 3)	10
8	PETALING	8. PETALING (MBSJ)	E16. TMN LESTARI PERDANA (PANGSAPURI SRI INDAH) BLOK 1 HINGGA 35	6
9	PETALING	5. DAMANSARA (MBPJ)	E11. SRI PJS 10 SURIA MAS KONDO	5
10	PETALING	2. DAMANSARA (MBSA)	E3. SEKSYEN 27 (FLAT G : BLOK 37 - 39)	33