



SITUASI SEMASA

LAPORAN MINGGUAN DEMAM DENGGI NEGERI SELANGOR Bagi Minggu Epidemiologi 7/2025 (Tarikh 9.2.2025 - 15.2.2025)



1. Analisa bilangan kes berdasarkan daerah

Pada minggu epidemiologi (ME) 7 iaitu bagi tempoh **09 Februari 2025** hingga **15 Februari 2025**, **549** kes demam denggi telah dilaporkan di Negeri Selangor, iaitu **penurunan** sebanyak **7.3% (43 kes)** berbanding **592** kes pada minggu sebelumnya. Secara kumulatif dari **ME 1/2025** sehingga **ME 7/2025**, sebanyak **3,930** kes demam denggi telah dilaporkan iaitu **penurunan** sebanyak **70.9% (9,593 kes)** berbanding minggu yang sama tahun **2024 (13,523 kes)**. **1 kes** kematian denggi dilaporkan dalam tempoh ini dan 1 kes kematian pada tempoh yang sama tahun lepas.

Jadual 1: Perbandingan bilangan kes demam denggi mengikut daerah berdasarkan ME dan tahun sebelumnya

DAERAH	KES			KUMULATIF KES SEHINGGA		
	ME 6/2025	ME 7/2025	% Peningkatan/ Penurunan	ME 7/2024	ME 7/2025	% Peningkatan/ Penurunan
GOMBAK	69	57	-17.4%	1,601	480	-70.0%
HULU LANGAT	90	86	-4.4%	3,858	598	-84.5%
HULU SELANGOR	12	9	-25.0%	282	73	-74.1%
KLANG	115	101	-12.2%	1,920	764	-60.2%
KUALA LANGAT	15	19	26.7%	360	121	-66.4%
KUALA SELANGOR	27	34	25.9%	228	175	-23.2%
PETALING	232	206	-11.2%	4,602	1,502	-67.4%
SABAK BERNAM	1	5	400.0%	21	12	-42.9%
SEPANG	31	32	3.2%	651	205	-68.5%
SELANGOR	592	549	-7.3%	13,523	3,930	-70.9%

ME 6/2025 = (2.2.2025 - 8.2.2025)

ME 7/2025 = (9.2.2025 - 15.2.2025)



SITUASI SEMASA

LAPORAN MINGGUAN DEMAM DENGGI NEGERI SELANGOR Bagi Minggu Epidemiologi 7/2025 (Tarikh 9.2.2025 - 15.2.2025)



2. Analisa bilangan kes berdasarkan mukim

Negeri Selangor mempunyai 56 mukim dimana mukim yang menunjukkan bilangan kes tertinggi pada ME 7/2025 adalah **Damansara** (83 kes), **Klang** (76 kes), **Sungai Buluh** (63 kes), **Petaling** (45 kes) dan **Kajang** (32 kes). Manakala secara kumulatif mukim tertinggi bilangan kes adalah **Klang** (576 kes), **Damansara** (533 kes), **Sungai Buluh** (429 kes), **Petaling** (408 kes) dan **Kajang** (219 kes).

Jadual 2: Perbandingan bilangan kes demam denggi mengikut mukim berdasarkan ME

DAERAH	MUKIM	BILANGAN KES		
		ME 6/2025	ME 7/2025	KUMULATIF 2025
Petaling	Sungai Buluh	61	63	429
	Petaling	62	45	408
	Damansara	96	83	533
	Bukit Raja	13	15	132
Hulu Langat	Kajang	32	32	219
	Hulu Langat	4	2	15
	Ampang	18	17	112
	Cheras	24	20	145
	Semenyih	10	6	70
	Beranang	2	8	31
	Hulu Semenyih	0	1	6
Gombak	Batu	24	18	183
	Hulu Kelang	6	5	51
	Rawang	20	15	105
	Kuang	7	8	57
	Setapak	12	11	84
Klang	Klang	96	76	576
	Kapar	19	25	188
Sepang	Labu	3	5	41
	Dengkil	27	26	150
	Sepang	1	1	14
Sabak Bernam	Bagan Nakhoda Omar	0	0	0
	Pancang Bedena	0	2	4
	Pasir Panjang	1	3	7
	Sabak	0	0	1
	Sungai Panjang	0	0	0

ME 6/2025 = (2.2.2025 - 8.2.2025)

ME 7/2025 = (9.2.2025 - 15.2.2025)

**SITUASI SEMASA****LAPORAN MINGGUAN DEMAM DENGGI NEGERI SELANGOR**
Bagi Minggu Epidemiologi 7/2025 (Tarikh 9.2.2025 - 15.2.2025)**Jadual 2: Perbandingan bilangan kes demam denggi mengikut mukim berdasarkan ME (sambungan)**

DAERAH	MUKIM	BILANGAN KES		
		ME 6/2025	ME 7/2025	KUMULATIF 2025
Hulu Selangor	Serendah	9	2	42
	Batang Kali	1	7	15
	Ampang Pecah	0	0	0
	Hulu Bernam	1	0	8
	Kalumpang	0	0	1
	Hulu Yam	0	0	3
	Rasa	1	0	4
	Kerling	0	0	0
	Buluh Telur	0	0	0
	Pertak	0	0	0
	Sg. Gumut	0	0	0
	Sg. Tinggi	0	0	0
	Kuala Kalumpang	0	0	0
Kuala Selangor	Ijok	14	13	97
	Tanjung Karang	2	1	4
	Jeram	2	1	17
	Kuala Selangor	8	13	39
	Pasangan	1	0	3
	Hujung Permatang	0	1	2
	Api-Api	0	2	5
	Batang Berjantai	0	3	8
Hulu Tinggi	0	0	0	
Kuala Langat	Tanjung 12 (1)	9	5	56
	Tanjung 12 (2)	1	3	15
	Teluk Panglima Garang	2	6	35
	Batu	1	2	4
	Morib	1	0	2
	Jugra	1	0	5
	Bandar	0	2	2
	Kelanang	0	1	2
SELANGOR		592	549	3,930

ME 6/2025 = (2.2.2025 - 8.2.2025)

ME 7/2025 = (9.2.2025 - 15.2.2025)



3. Analisa bilangan lokaliti wabak

Jumlah lokaliti wabak denggi aktif pada hari ke-tujuh (Sabtu) **ME 7/2025** adalah sebanyak **168** dengan perincian **lokaliti hotspot 12, wabak tak terkawal 19 dan wabak terkawal 137**. Bilangan lokaliti *hotspot* berdasarkan daerah adalah Petaling 7, Hulu Langat 3 dan Klang 2. Senarai lokaliti wabak tak terkawal dan *hotspot* adalah seperti di Lampiran C.

Jadual 3: Bilangan lokaliti wabak mengikut daerah

Daerah	Bilangan Lokaliti Wabak						Jumlah Lokaliti Wabak Aktif	
	Wabak Terkawal		Wabak Tak Terkawal		Hotspot		ME 6/2025	ME 7/2025
	ME 6/2025	ME 7/2025	ME 6/2025	ME 7/2025	ME 6/2025	ME 7/2025		
Petaling	61	63	11	12	6	7	78	82
Hulu Langat	25	17	1	2	3	3	29	22
Gombak	7	8	0	1	0	0	7	9
Klang	32	38	5	4	1	2	38	44
Sepang	0	0	0	0	0	0	0	0
Hulu Selangor	1	3	1	0	0	0	2	3
Kuala Langat	3	2	0	0	0	0	3	2
Kuala Selangor	2	6	0	0	0	0	2	6
Sabak Bernam	0	0	0	0	0	0	0	0
SELANGOR	131	137	18	19	10	12	159	168

Wabak Terkawal : dua atau lebih kes dilaporkan di lokaliti yang sama dalam tempoh 14 hari.

Wabak Tak Terkawal : terdapat pertambahan kes selepas hari ke 14 dari tarikh kes kedua dilaporkan.

Hotspot : lokaliti wabak aktif berlarutan melebihi tempoh 30 hari dari tarikh wabak aktif bermula.

Tarikh wabak aktif bermula dari tarikh kes kedua dilaporkan.

4. ULASAN

1. Pada ME 07/2025 sebanyak 549 kes demam denggi telah dilaporkan, yang menunjukkan penurunan sebanyak 7.3% iaitu 43 kes berbanding ME06/2025. Ini menjadikan kumulatif kes demam denggi sebanyak 3930 kes di Negeri Selangor berbanding dengan ME sama tahun lepas dengan penurunan sebanyak 70.3% (9593 kes). Selain itu 1 kes kematian disebabkan oleh demam denggi telah dilaporkan pada minggu ini, menjadikannya kematian pertama di laporkan tahun ini di Negeri Selangor, jumlah ini sama jika dibandingkan dengan tahun lepas untuk tempoh yang sama.

2. Jumlah lokaliti wabak aktif meningkat iaitu sebanyak 168 lokaliti pada hari ketujuh ME 07/2025 berbanding 159 lokaliti pada ME 06/2025, dengan Petaling kekal sebagai daerah yang melaporkan lokaliti wabak aktif tertinggi iaitu 82 lokaliti wabak dengan 7 daripadanya merupakan hotspot. Selain itu Hulu Langat kekal melaporkan 3 lokaliti hotspot dan lokaliti hotspot di Klang meningkat kepada 2 lokaliti. Walaubagaimanapun, ketiga-tiga daerah ini menunjukkan penurunan kes pada minggu ini berbanding ME 06/2025 dengan Klang menunjukkan penurunan sebanyak 12.1% (14 kes), Petaling sebanyak 11.2% (26 kes) dan Hulu Langat sebanyak 4.4% (4 kes). Beberapa daerah menunjukkan peningkatan ketara kes demam denggi seperti Sabak Bernam dengan peningkatan sebanyak 400% (4 kes), Kuala Langat sebanyak 26.7% (4 kes), Kuala Selangor sebanyak 25.9 % (7 kes) dan Sepang sebanyak 3.2% (1 kes). Peningkatan ini.

3. Aktiviti kawalan dan pencegahan berterusan telah dilaksanakan oleh Pejabat kesihatan Daerah (PKD) dengan kerjasama pihak berkuasa tempatan dan komuniti seperti siasatan kes untuk mengenalpasti punca jangkitan, pemeriksaan premis bagi mencari punca jangkitan, aktiviti kawalan larvaciding dan fogging, gotong-royong, pendidikan kesihatan dan juga penguatkuasaan undang-undang.

4. Pencegahan dan kawalan denggi memerlukan kerjasama seluruh lapisan masyarakat. Sehubungan itu, pihak Jabatan Kesihatan Negeri Selangor menyarankan agar setiap individu dan masyarakat dapat melakukan aktiviti mencari dan menghapuskan tempat pembiakan sekurang-kurangnya seminggu sekali selama 10 minit di kawasan kediaman dan persekitaran tempat tinggal

5. Aktiviti ini mampu dilaksanakan dengan mudah melalui langkah-langkah berikut:

- Memeriksa tempat pembiakan aedes di dalam dan persekitaran kediaman dan memusnahkan semua takungan air yang tidak digunakan.
- Meletakkan ubat pembunuh jentik-jentik dalam tempat takungan air yang tidak dapat dimusnahkan.
- Bagi takungan air kekal yang disimpan untuk kegunaan, hendaklah sentiasa ditutup rapat dan diletakkan ubat pembunuh jentik-jentik serta diperiksa seminggu sekali.
- Memakai repellen dan pakaian yang menutupi lengan dan kaki untuk mengelakkan gigitan nyamuk.
- Melakukan gotong royong di tempat awam secara berkala

6. Sebarang maklumat tambahan berkaitan kawalan dan pencegahan denggi boleh diperolehi melalui

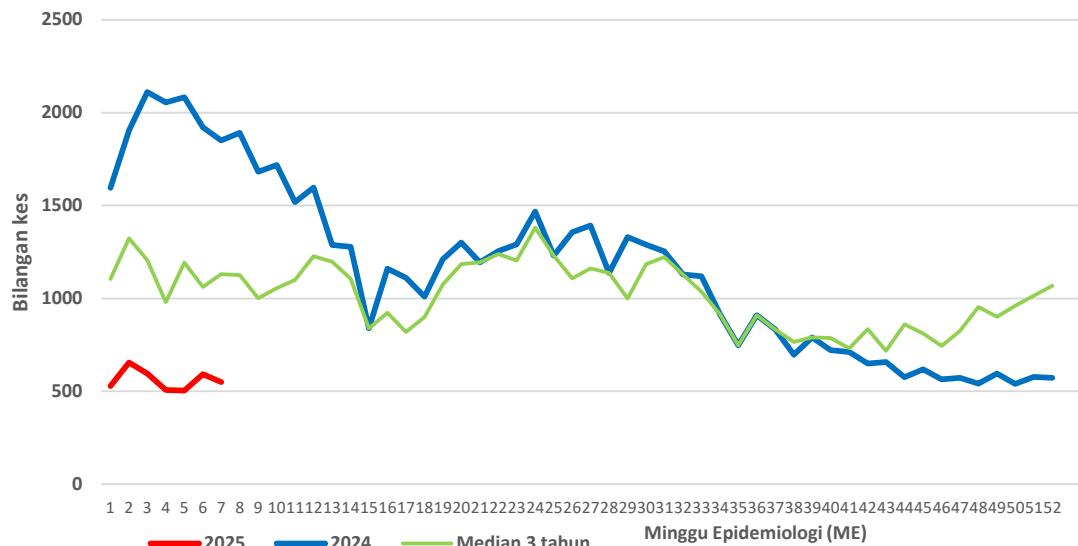
<https://www.infosihat.gov.my/index.php/demam-denggi> dan <https://idengue.mysa.gov.my/>

Tarikh: 17/02/2025

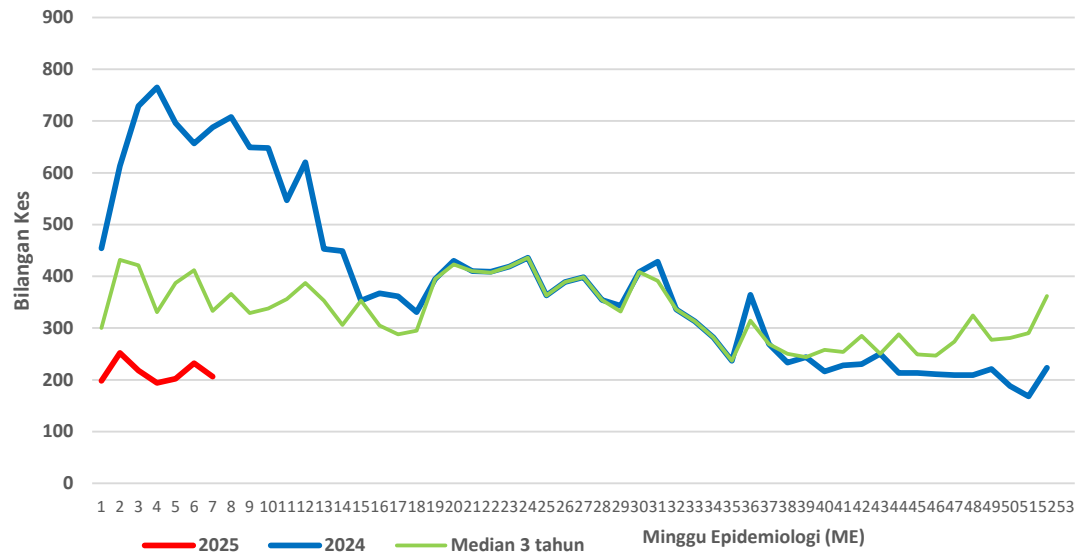
Sumber data : e-Dengue

Disemak oleh : Dr Intan Saffura bitni M Ramly
Jawatan : Pegawai Perubatan
Unit : Kawalan Penyakit Bawaan Vektor
Tarikh : 17/2/2025

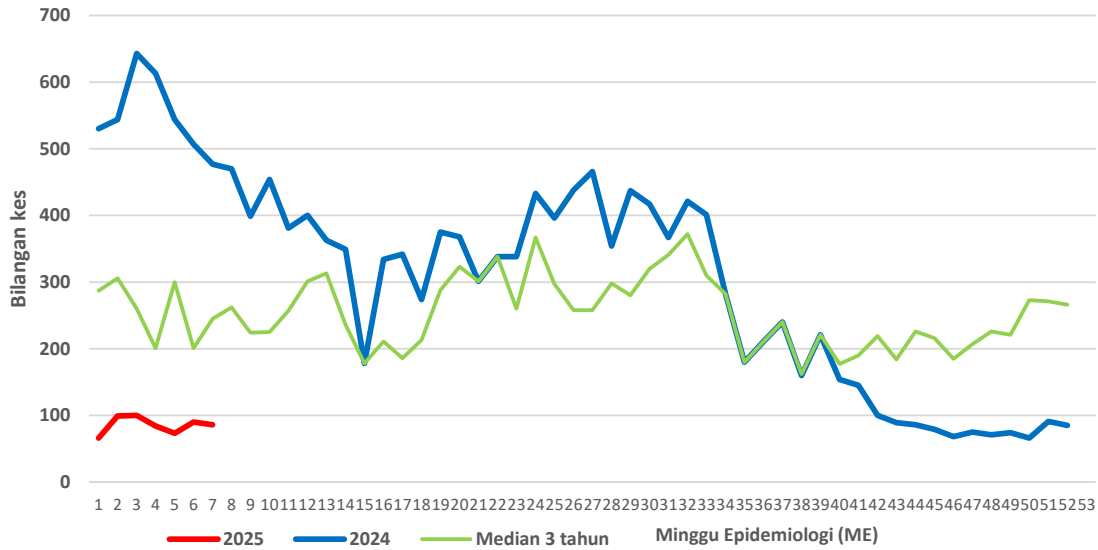
**CARTA KES MINGGUAN DENGGI YANG DIDAFTAR BAGI TAHUN 2024-2025
(NEGERI SELANGOR)**



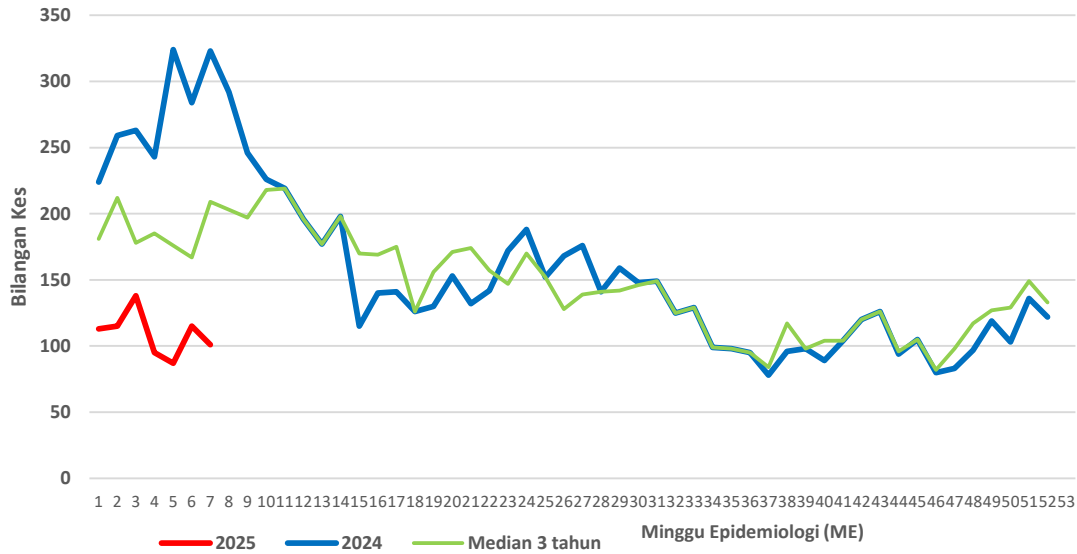
**CARTA KES MINGGUAN DENGGI YANG DIDAFTAR BAGI TAHUN 2024-2025
(PETALING)**



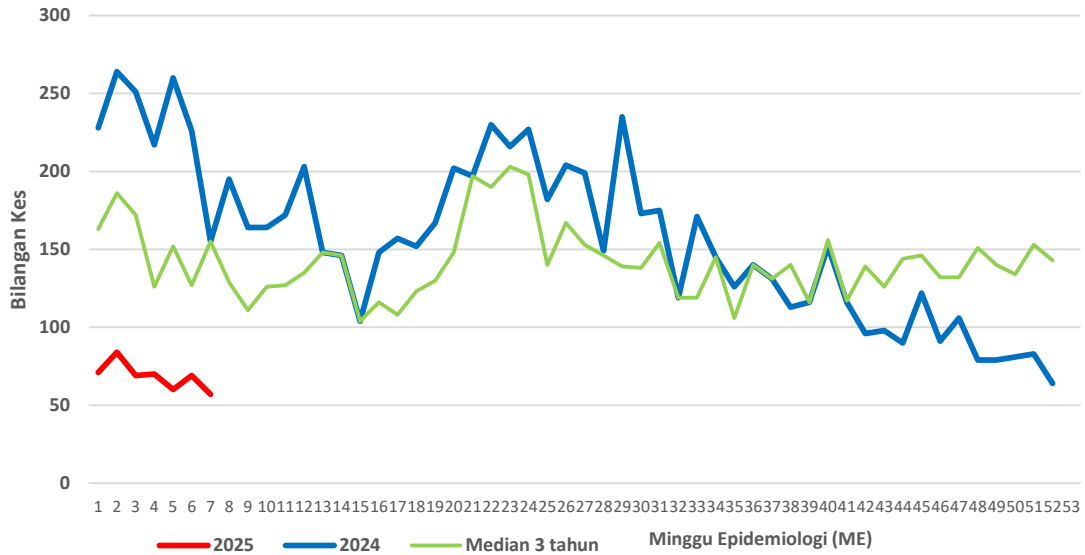
**CARTA KES MINGGUAN DENGGI YANG DIDAFTR BAGI TAHUN 2024-2025
(HULU LANGAT)**



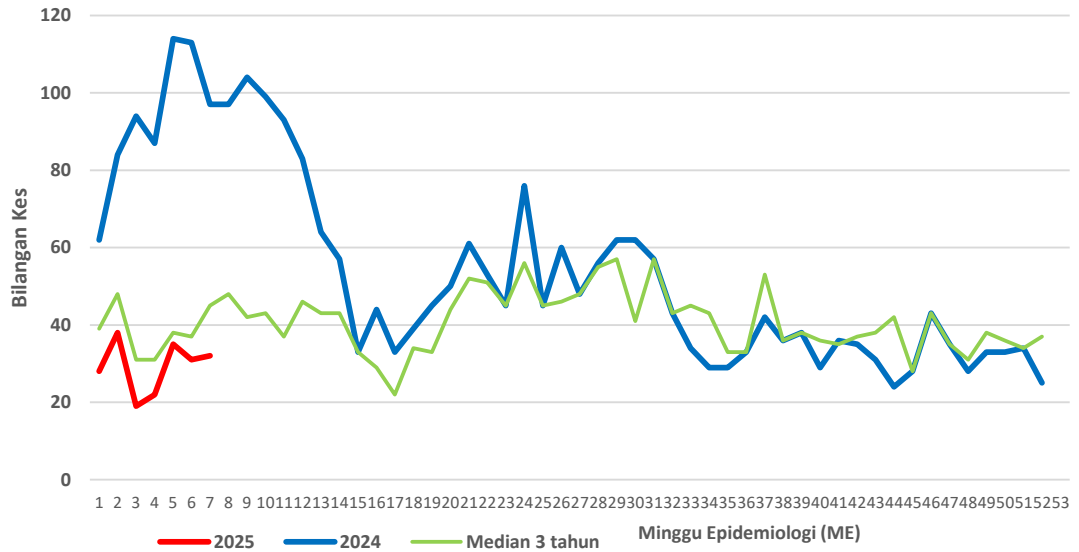
**CARTA KES MINGGUAN DENGGI YANG DIDAFTR BAGI TAHUN 2024-2025
(KLANG)**



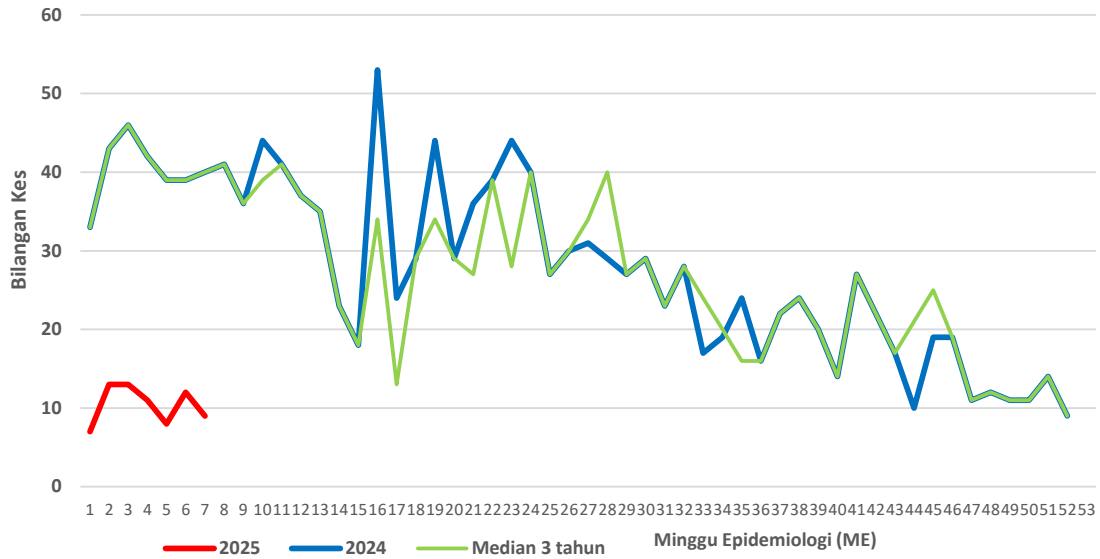
**CARTA KES MINGGUAN DENGGI YANG DIDAFAR BAGI TAHUN 2024-2025
(GOMBAK)**



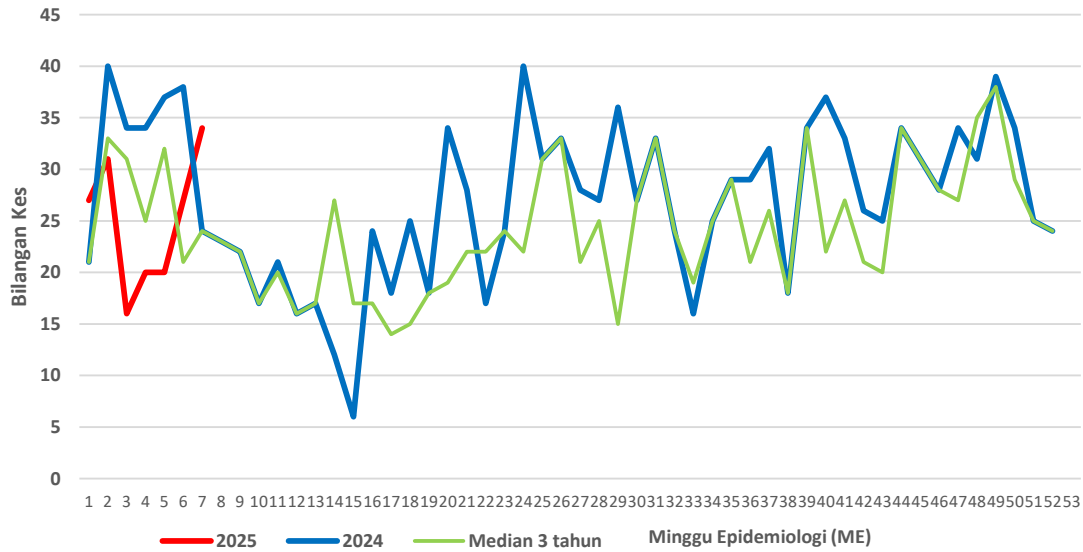
**CARTA KES MINGGUAN DENGGI YANG DIDAFAR BAGI TAHUN 2024-2025
(SEPANG)**



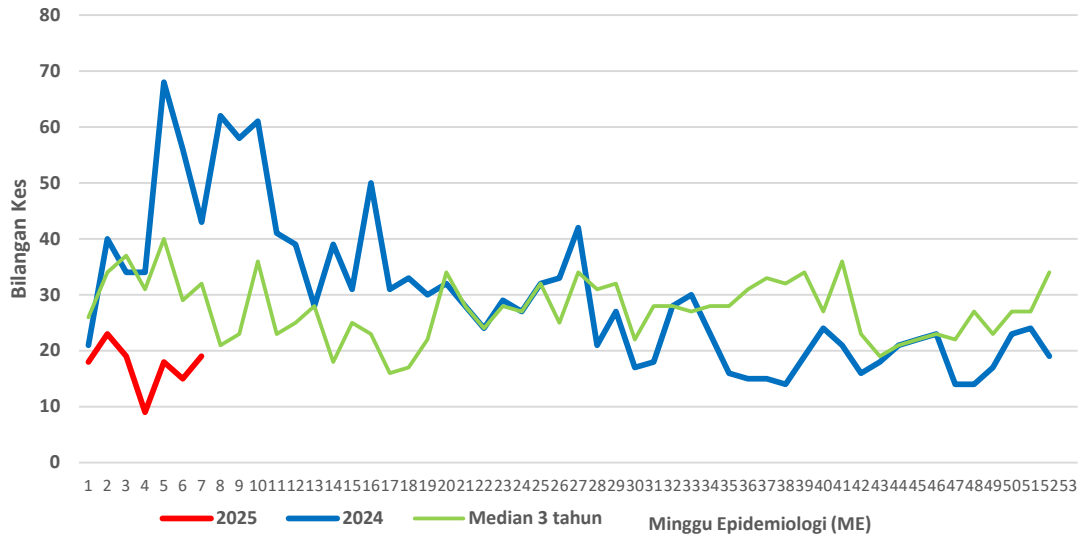
**CARTA KES MINGGUAN DENGGI YANG DIDAFTR BAGI TAHUN 2024-2025
(HULU SELANGOR)**



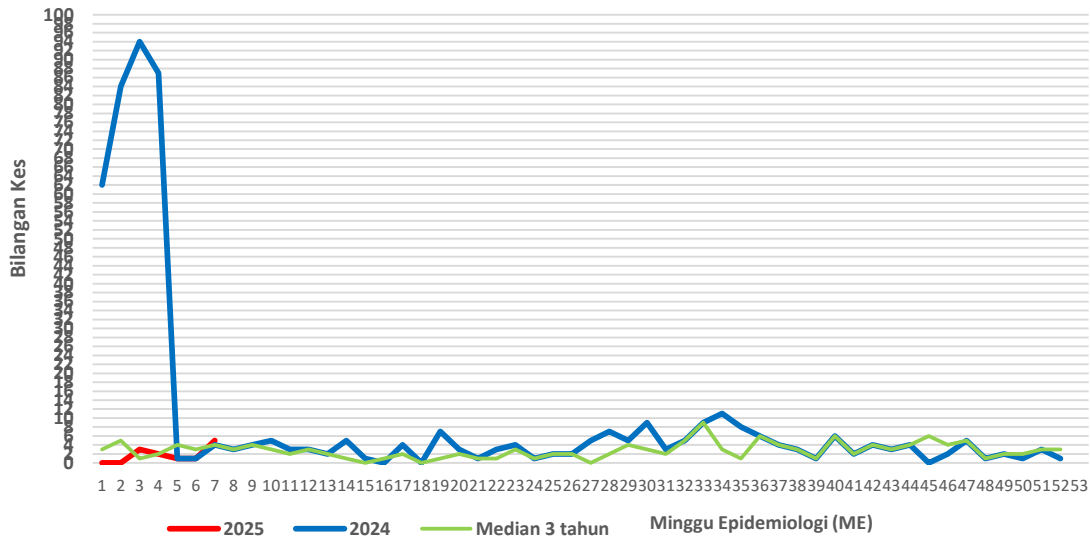
**CARTA KES MINGGUAN DENGGI YANG DIDAFTR BAGI TAHUN 2024-2025
(KUALA SELANGOR)**

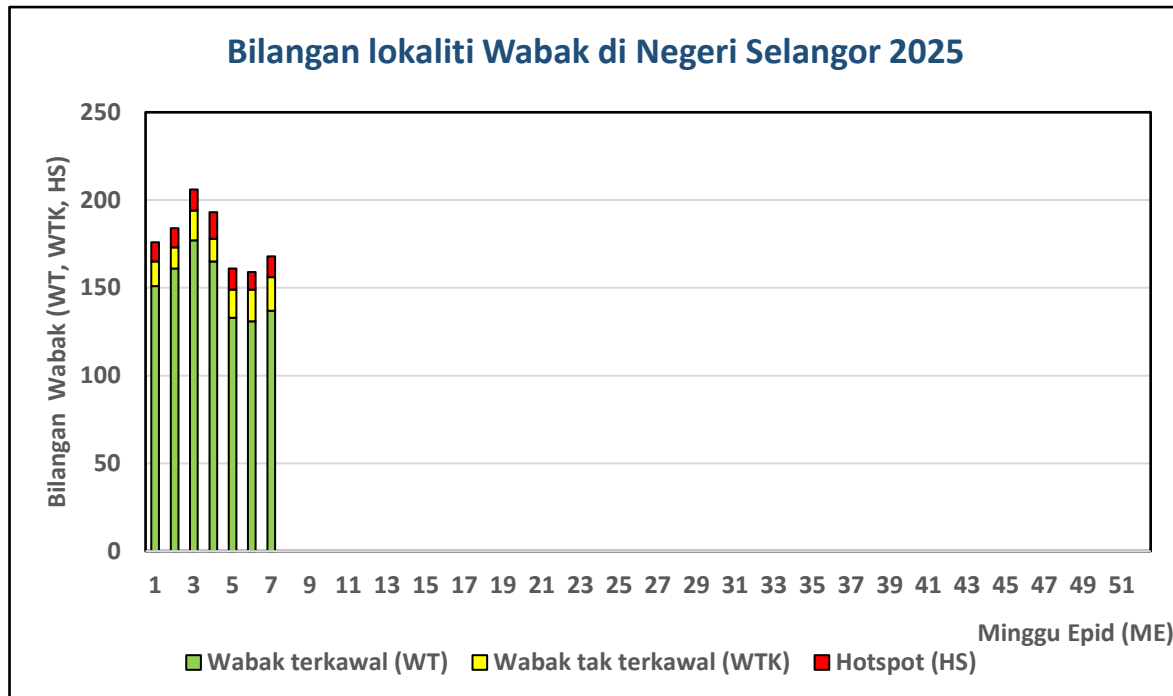


**CARTA KES MINGGUAN DENGGI YANG DIDAFTAR BAGI TAHUN 2024-2025
(KUALA LANGAT)**



**CARTA KES MINGGUAN DENGGI YANG DIDAFTAR BAGI TAHUN 2024-2025
(SABAK BERNAM)**





Senarai lokaliti wabak tak terkawal dan Hotspot di Selangor

Tarikh Aktiviti: 15 FEBRUARI 2025

BIL	DAERAH	MUKIM	LOKALITI WABAK	JUMLAH KES
WABAK TAK TERKAWAL				
1	GOMBAK	SETAPAK	KG TENGAH GOMBAK	11
2	HULU LANGAT	AMPANG	APPT TAMAN BUKIT SEGAR	11
3	HULU LANGAT	CHERAS	JALAN DAYANG 2,4,6,8,10,12,14,16,18,20,22&24/8 BANDAR MAHKOTA CHERAS	7
4	KLANG	KLANG 01	PANGSAPURI PKNS BANDAR SULTAN SULEIMAN 02	5
5	KLANG	KLANG 01	TAMAN MENARA MAJU 02	8
6	KLANG	KLANG 01	TAMAN SENTOSA UTAMA	6
7	KLANG	KLANG 01	TAMAN SRI GADONG 03	4
8	PETALING	5. DAMANSARA (MBPJ)	E9. KT SS 1 (TERES 4) JLN SS 1/10,12,13,13A,13B,14,15,15A,16,17, 18,19A,19B	11
9	PETALING	7. DAMANSARA (MBSJ)	E13. SS 19/5	11
10	PETALING	7. DAMANSARA (MBSJ)	E13. SS 16 (E-TIARA SERVICED APARTMENT, JLN KEMAJUAN)	5
11	PETALING	2. DAMANSARA (MBSA)	E2. SEKSYEN 20 (APT SURI PUTERI)	16
12	PETALING	4. SUNGAI BULOH (MBPJ)	E8. BU SS 25 [JLN EMAS 1 - 7]	4
13	PETALING	8. PETALING (MBSJ)	E17. TMN SG.BESI INDAH 2	5
14	PETALING	4. SUNGAI BULOH (MBPJ)	E7. KD PJU 5 SEK 4 GUGUSAN MATAHARI	5
15	PETALING	1. BUKIT RAJA (MBSA)	E1. SEKSYEN 7 (TERES K : JLN 7/70- 7/89)	7
16	PETALING	4. SUNGAI BULOH (MBPJ)	E7. KD PJU 5 SEK 6 PALMA PUTERI	6
17	PETALING	2. DAMANSARA (MBSA)	E1. SEKSYEN 13 (RESIDENSI ALAMI)	14
18	PETALING	8. PETALING (MBSJ)	E16. KOTA PERDANA (JLN KP 2)	7
19	PETALING	2. DAMANSARA (MBSA)	E3. SEKSYEN 27 (FLAT E : BLOK 26 - 30)	13

BIL	DAERAH	MUKIM	LOKALITI WABAK	JUMLAH KES
HOTSPOT				
1	HULU LANGAT	SEMENYIH	JALAN TPS 2 TAMAN PELANGI SEMENYIH	16
2	HULU LANGAT	KAJANG	JALAN KP 7-10 TAMAN KAJANG PERDANA	8
3	HULU LANGAT	CHERAS	APPT JALAN PENGHULU BANDAR MAHKOTA CHERAS	33
4	KLANG	KLANG 01	BANDAR BOTANIK JALAN JENARIS 02	17
5	KLANG	KLANG (MBSA 01)	SEKSYEN 32 (TAMAN BUKIT KEMUNING)	12
6	PETALING	4. SUNGAI BULOH (MBPJ)	E7. KD PJU 5 SEK 11 (APT SALVIA)	12
7	PETALING	8. PETALING (MBSJ)	E15. BDR KINRARA 3 (JLN 3)	10
8	PETALING	5. DAMANSARA (MBPJ)	E11. SRI PJS 10 SURIA MAS KONDO	5
9	PETALING	2. DAMANSARA (MBSA)	E1. SEKSYEN 6 (FLAT C : BLOK 15 - 20)	6
10	PETALING	2. DAMANSARA (MBSA)	E3. SEKSYEN 27 (FLAT G : BLOK 37 - 39)	38
11	PETALING	8. PETALING (MBSJ)	E13. USJ 1 (USJ ONE AVENUE CONDO) BLOK A, B, C	10
12	PETALING	4. SUNGAI BULOH (MBPJ)	E7. KD PJU 3 CASA INDAH CONDO	4