



SITUASI SEMASA

LAPORAN MINGGUAN DEMAM DENGGI NEGERI SELANGOR Bagi Minggu Epidemiologi 8/2025 (Tarikh 16.2.2025 - 22.2.2025)



1. Analisa bilangan kes berdasarkan daerah

Pada minggu epidemiologi (ME) 8 iaitu bagi tempoh 16 Februari 2025 hingga 22 Februari 2025, 613 kes demam denggi telah dilaporkan di Negeri Selangor, iaitu **peningkatan** sebanyak **11.7% (64 kes)** berbanding 549 kes pada minggu sebelumnya. Secara kumulatif dari ME 1/2025 sehingga ME 8/2025, sebanyak 4,543 kes demam denggi telah dilaporkan iaitu **penurunan** sebanyak **70.5% (10,871 kes)** berbanding minggu yang sama tahun 2024 (15,414 kes). Dalam tempoh ini, hanya 1 kes kematian denggi dilaporkan, jumlah sama seperti tempoh yang sama tahun lepas.

Jadual 1: Perbandingan bilangan kes demam denggi mengikut daerah berdasarkan ME dan tahun sebelumnya

DAERAH	KES			KUMULATIF KES SEHINGGA		
	ME 7/2025	ME 8/2025	% Peningkatan/ Penurunan	ME 8/2024	ME 8/2025	% Peningkatan/ Penurunan
GOMBAK	57	50	-12.3%	1,796	530	-70.5%
HULU LANGAT	86	79	-8.1%	4,328	677	-84.4%
HULU SELANGOR	9	7	-22.2%	323	80	-75.2%
KLANG	101	136	34.7%	2,212	900	-59.3%
KUALA LANGAT	19	25	31.6%	422	146	-65.4%
KUALA SELANGOR	34	32	-5.9%	251	207	-17.5%
PETALING	206	255	23.8%	5,310	1,757	-66.9%
SABAK BERNAM	5	1	-80.0%	24	13	-45.8%
SEPANG	32	28	-12.5%	748	233	-68.9%
SELANGOR	549	613	11.7%	15,414	4,543	-70.5%

ME 7/2025 = (9.2.2025 - 15.2.2025)

ME 8/2025 = (16.2.2025 - 22.2.2025)



SITUASI SEMASA

LAPORAN MINGGUAN DEMAM DENGGI NEGERI SELANGOR Bagi Minggu Epidemiologi 8/2025 (Tarikh 16.2.2025 - 22.2.2025)



2. Analisa bilangan kes berdasarkan mukim

Negeri Selangor mempunyai 56 mukim dimana mukim yang menunjukkan bilangan kes tertinggi pada ME 8/2025 adalah **Damansara** (118 kes), **Klang** (108 kes), **Sungai Buluh** (62 kes), **Petaling** (62 kes), **Batu** dan **Kapar** (28 kes). Manakala secara kumulatif mukim tertinggi bilangan kes adalah **Klang** (684 kes), **Damansara** (651 kes), **Sungai Buluh** (491 kes), **Petaling** (470 kes) dan **Kajang** (241 kes).

Jadual 2: Perbandingan bilangan kes demam denggi mengikut mukim berdasarkan ME

DAERAH	MUKIM	BILANGAN KES		
		ME 7/2025	ME 8/2025	KUMULATIF 2025
Petaling	Sungai Buluh	63	62	491
	Petaling	45	62	470
	Damansara	83	118	651
	Bukit Raja	15	13	145
Hulu Langat	Kajang	32	22	241
	Hulu Langat	2	1	16
	Ampang	17	16	128
	Cheras	20	23	168
	Semenyih	6	8	78
	Beranang	8	9	40
	Hulu Semenyih	1	0	6
Gombak	Batu	18	28	211
	Hulu Kelang	5	6	57
	Rawang	15	10	115
	Kuang	8	2	59
	Setapak	11	4	88
Klang	Klang	76	108	684
	Kapar	25	28	216
Sepang	Labu	5	5	46
	Dengkil	26	19	169
	Sepang	1	4	18
Sabak Bernam	Bagan Nakhoda Omar	0	0	0
	Pancang Bedena	2	1	5
	Pasir Panjang	3	0	7
	Sabak	0	0	1
	Sungai Panjang	0	0	0

ME 7/2025 = (9.2.2025 - 15.2.2025)

ME 8/2025 = (16.2.2025 - 22.2.2025)

**SITUASI SEMASA****LAPORAN MINGGUAN DEMAM DENGGI NEGERI SELANGOR**
Bagi Minggu Epidemiologi 8/2025 (Tarikh 16.2.2025 - 22.2.2025)**Jadual 2: Perbandingan bilangan kes demam denggi mengikut mukim berdasarkan ME (sambungan)**

DAERAH	MUKIM	BILANGAN KES		
		ME 7/2025	ME 8/2025	KUMULATIF 2025
Hulu Selangor	Serendah	2	3	45
	Batang Kali	7	1	16
	Ampang Pecah	0	0	0
	Hulu Bernam	0	1	9
	Kalumpang	0	1	2
	Hulu Yam	0	0	3
	Rasa	0	0	4
	Kerling	0	1	1
	Buluh Telur	0	0	0
	Pertak	0	0	0
	Sg. Gumut	0	0	0
	Sg. Tinggi	0	0	0
	Kuala Kalumpang	0	0	0
	Kuala Selangor	Ijok	13	10
Tanjung Karang		1	1	5
Jeram		1	2	19
Kuala Selangor		13	16	55
Pasangan		0	0	3
Hujung Permatang		1	0	2
Api-Api		2	0	5
Batang Berjantai		3	3	11
Kuala Langat	Hulu Tinggi	0	0	0
	Tanjung 12 (1)	5	7	63
	Tanjung 12 (2)	3	5	20
	Teluk Panglima Garang	6	10	45
	Batu	2	1	5
	Morib	0	1	3
	Jugra	0	1	6
	Bandar	2	0	2
Kelanang	1	0	2	
SELANGOR		549	613	4,543

ME 7/2025 = (9.2.2025 - 15.2.2025)

ME 8/2025 = (16.2.2025 - 22.2.2025)



3. Analisa bilangan lokaliti wabak

Jumlah lokaliti wabak denggi aktif pada hari ke-tujuh (Sabtu) **ME 8/2025** adalah sebanyak **198** dengan perincian **lokaliti hotspot 21, wabak tak terkawal 14 dan wabak terkawal 163**. Bilangan lokaliti *hotspot* berdasarkan daerah adalah Petaling 14, Klang 4 Hulu Langat 2 dan Gombak 1. Senarai lokaliti wabak tak terkawal dan *hotspot* adalah seperti di Lampiran C.

Jadual 3: Bilangan lokaliti wabak mengikut daerah

Daerah	Bilangan Lokaliti Wabak						Jumlah Lokaliti Wabak Aktif	
	Wabak Terkawal		Wabak Tak Terkawal		Hotspot		ME 7/2025	ME 8/2025
	ME 7/2025	ME 8/2025	ME 7/2025	ME 8/2025	ME 7/2025	ME 8/2025		
Petaling	63	75	12	8	7	14	82	97
Hulu Langat	17	23	2	2	3	2	22	27
Gombak	8	8	1	0	0	1	9	9
Klang	38	45	4	3	2	4	44	52
Sepang	0	0	0	0	0	0	0	0
Hulu Selangor	3	2	0	0	0	0	3	2
Kuala Langat	2	6	0	0	0	0	2	6
Kuala Selangor	6	4	0	1	0	0	6	5
Sabak Bernam	0	0	0	0	0	0	0	0
SELANGOR	137	163	19	14	12	21	168	198

Wabak Terkawal : dua atau lebih kes dilaporkan di lokaliti yang sama dalam tempoh 14 hari.

Wabak Tak Terkawal : terdapat pertambahan kes selepas hari ke 14 dari tarikh kes kedua dilaporkan.

Hotspot : lokaliti wabak aktif berlarutan melebihi tempoh 30 hari dari tarikh wabak aktif bermula.

Tarikh wabak aktif bermula dari tarikh kes kedua dilaporkan.

4. ULASAN

1. Pada ME 8/2025 sebanyak 613 kes demam denggi telah dilaporkan, yang menunjukkan peningkatan sebanyak 11.7% iaitu 64 kes berbanding ME 7/2025. Ini menjadikan kumulatif kes demam denggi sebanyak 4543 kes di Negeri Selangor berbanding dengan ME sama tahun lepas dengan penurunan sebanyak 70.5% (10871 kes). Selain itu 1 kes kematian disebabkan oleh demam denggi telah dilaporkan pada minggu ini, menjadikannya kematian pertama di laporkan tahun ini di Negeri Selangor, jumlah ini sama jika dibandingkan dengan tahun lepas untuk tempoh yang sama.

2. Peningkatan kes dapat dilihat di Petaling dengan 255 kes iaitu 23.8% peningkatan berbanding minggu lepas, diikuti Klang dengan 136 kes, iaitu 34.7% peningkatan dan Kuala Langat dengan 25 kes iaitu 31.6% peningkatan. Jumlah lokaliti wabak aktif meningkat iaitu sebanyak 198 lokaliti pada hari ketujuh ME 8/2025 berbanding 168 lokaliti pada ME 7/2025, dengan Petaling kekal sebagai daerah yang melaporkan lokaliti wabak aktif tertinggi iaitu 97 lokaliti wabak dengan 14 daripadanya merupakan hotspot. Selain itu lokaliti hotspot di Klang meningkat kepada 4 lokaliti, Hulu Langat melaporkan 2 lokaliti hotspot dan Gombak dengan 1 lokaliti hotspot.

3. Peningkatan ini berkemungkinan dari faktor cuaca pada minggu lepas dengan suhu yang sesuai serta hujan yang kerap meningkatkan risiko takungan air yang menjadi habitat kepada pembiakan nyamuk Aedes. Aktiviti kawalan dan pencegahan berterusan perlu sentiasa di tahap optima oleh Pejabat kesihatan Daerah (PKD) dengan kerjasama pihak berkuasa tempatan dan komuniti untuk memastikan pembiakan Aedes dapat dikawal sekaligus mengurangkan kejadian Demam Denggi.

4. Pencegahan dan kawalan denggi memerlukan kerjasama seluruh lapisan masyarakat. Sehubungan itu, pihak Jabatan Kesihatan Negeri Selangor menyarankan agar setiap individu dan masyarakat dapat melakukan aktiviti mencari dan menghapuskan tempat pembiakan sekurang-kurangnya seminggu sekali selama 10 minit di kawasan kediaman dan persekitaran tempat tinggal

5. Aktiviti ini mampu dilaksanakan dengan mudah melalui langkah-langkah berikut:

- Memeriksa tempat pembiakan aedes di dalam dan persekitaran kediaman dan memusnahkan semua takungan air yang tidak digunakan.
- Meletakkan ubat pembunuh jentik-jentik dalam tempat takungan air yang tidak dapat dimusnahkan.
- Bagi takungan air kekal yang disimpan untuk kegunaan, hendaklah sentiasa ditutup rapat dan diletakkan ubat pembunuh jentik-jentik serta diperiksa seminggu sekali.
- Memakai repellen dan pakaian yang menutupi lengan dan kaki untuk mengelakkan gigitan nyamuk.
- Melakukan gotong royong di tempat awam secara berkala

6. Sebarang maklumat tambahan berkaitan kawalan dan pencegahan denggi boleh diperolehi melalui <https://www.infosihat.gov.my/index.php/demam-denggi> dan <https://idengue.mysa.gov.my/>

Tarikh: 24/02/2025

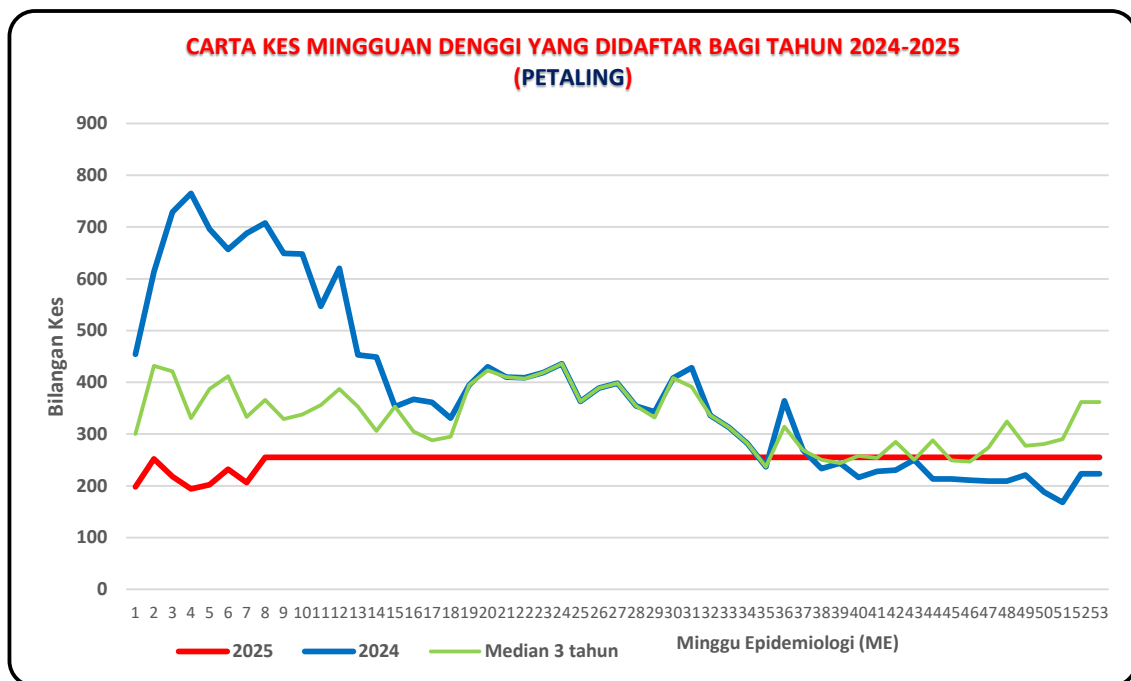
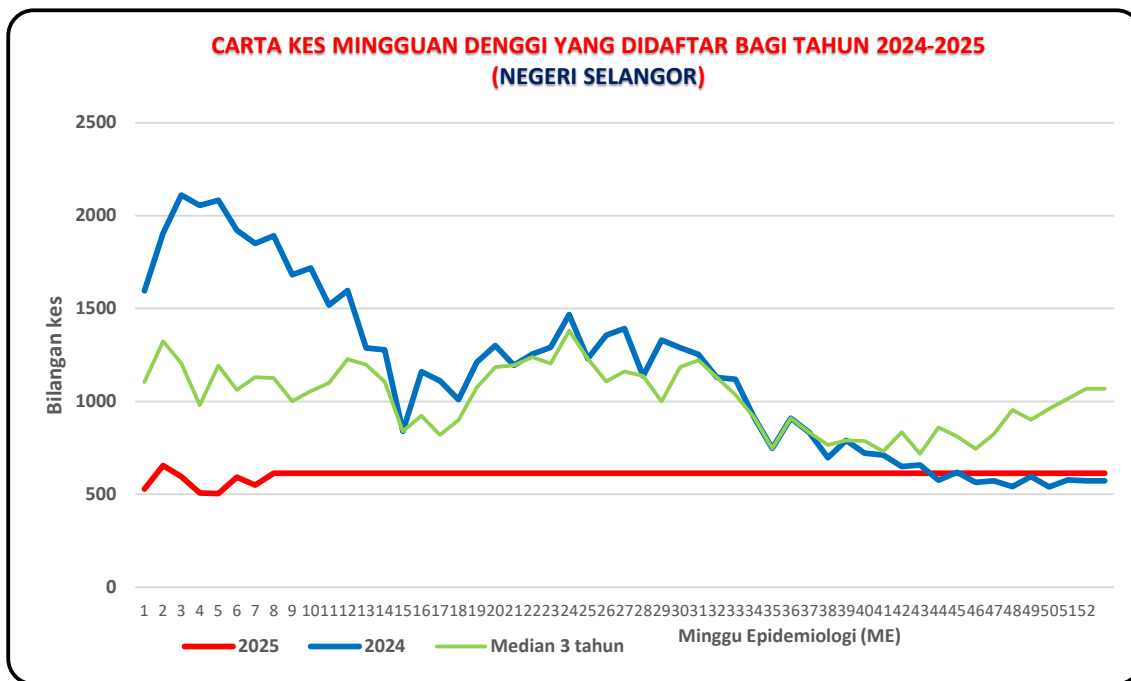
Sumber data : e-Dengue

Disemak oleh : Dr Robiatul Aidawiyah binti Mohd Zaki

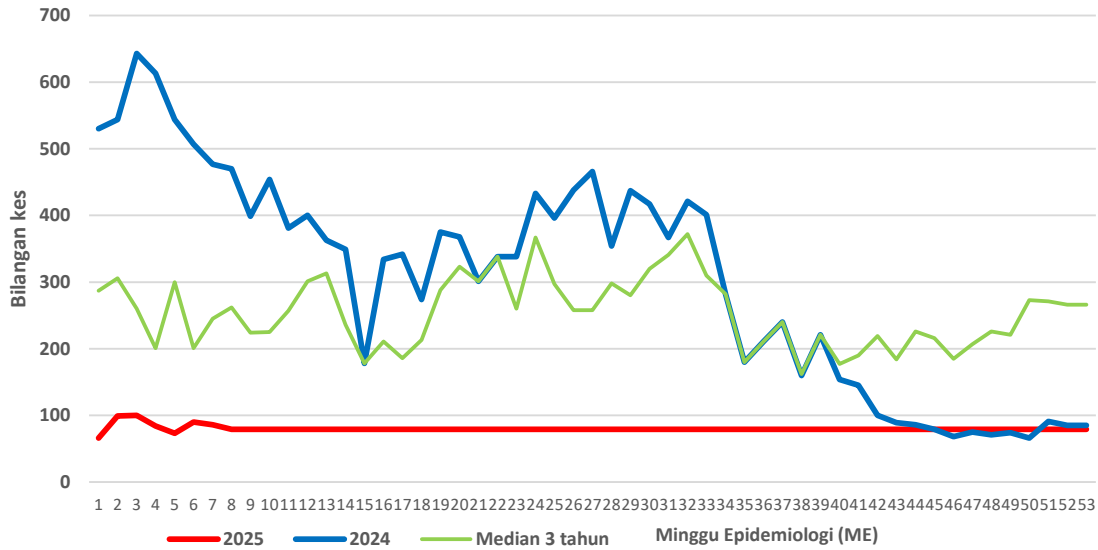
Jawatan : Pegawai Perubatan

Unit : Kawalan Penyakit Bawaan Vektor

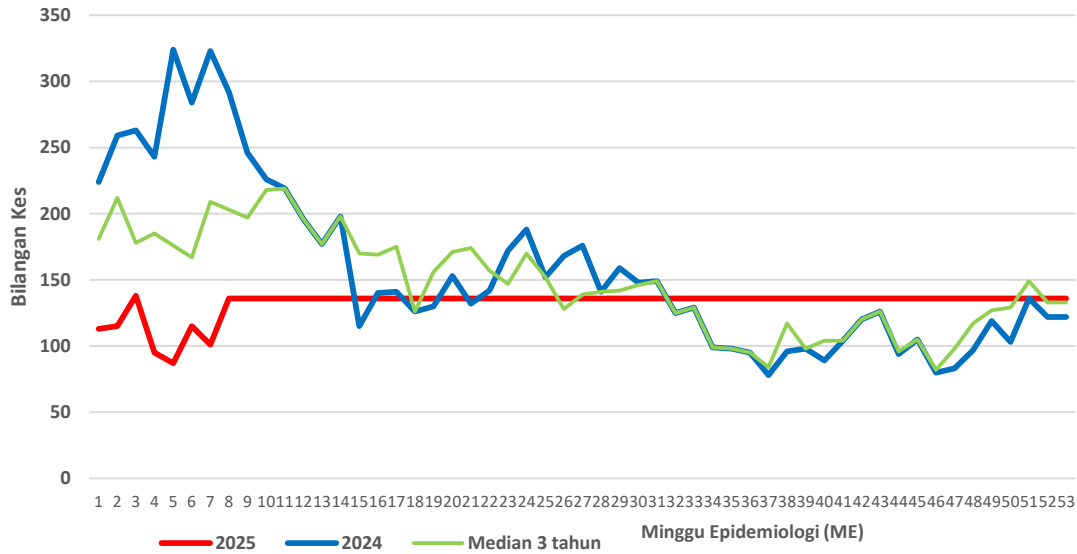
Tarikh : 24/02/2025



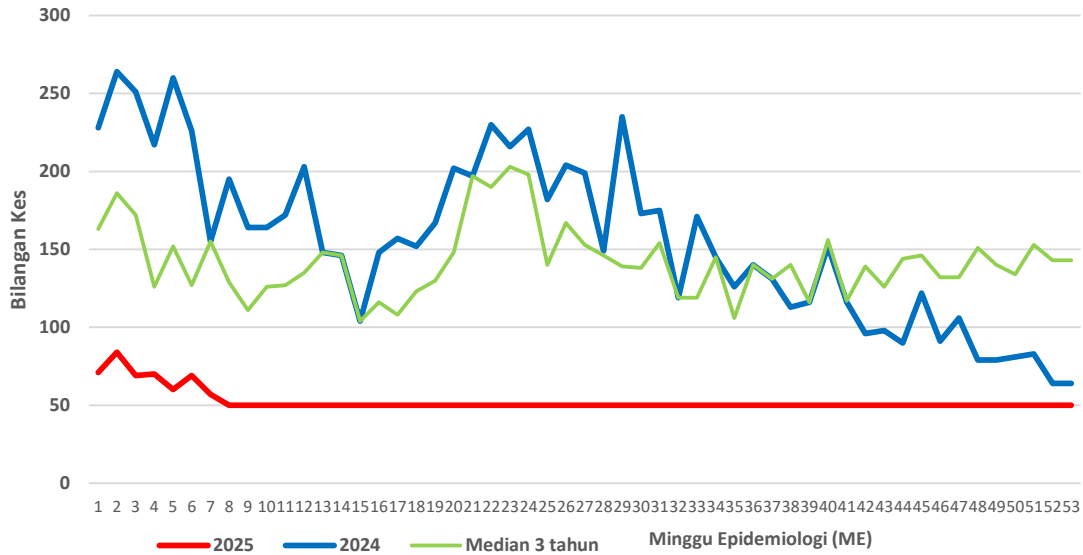
**CARTA KES MINGGUAN DENGGI YANG DIDAFTR BAGI TAHUN 2024-2025
(HULU LANGAT)**



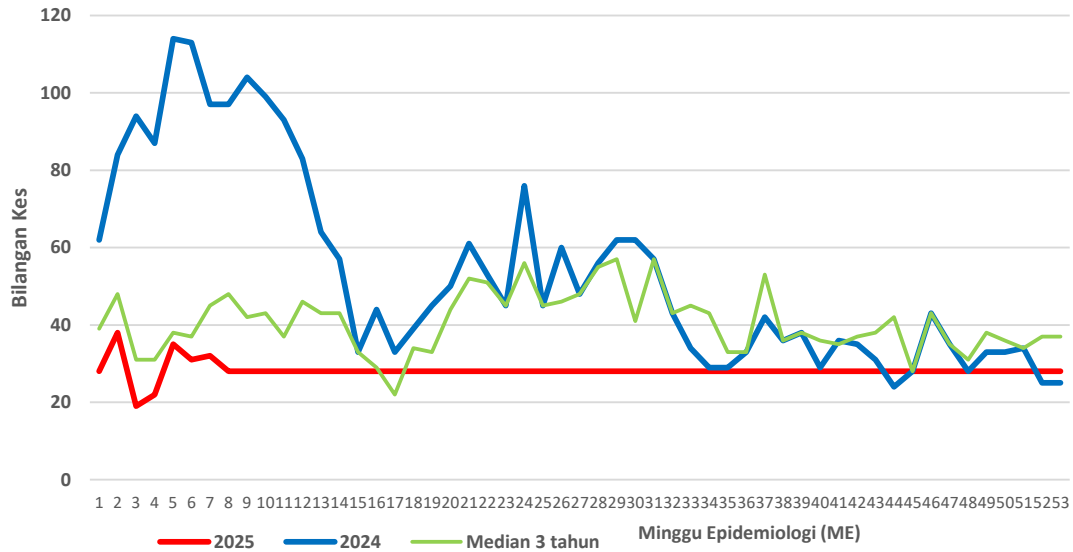
**CARTA KES MINGGUAN DENGGI YANG DIDAFTR BAGI TAHUN 2024-2025
(KLANG)**



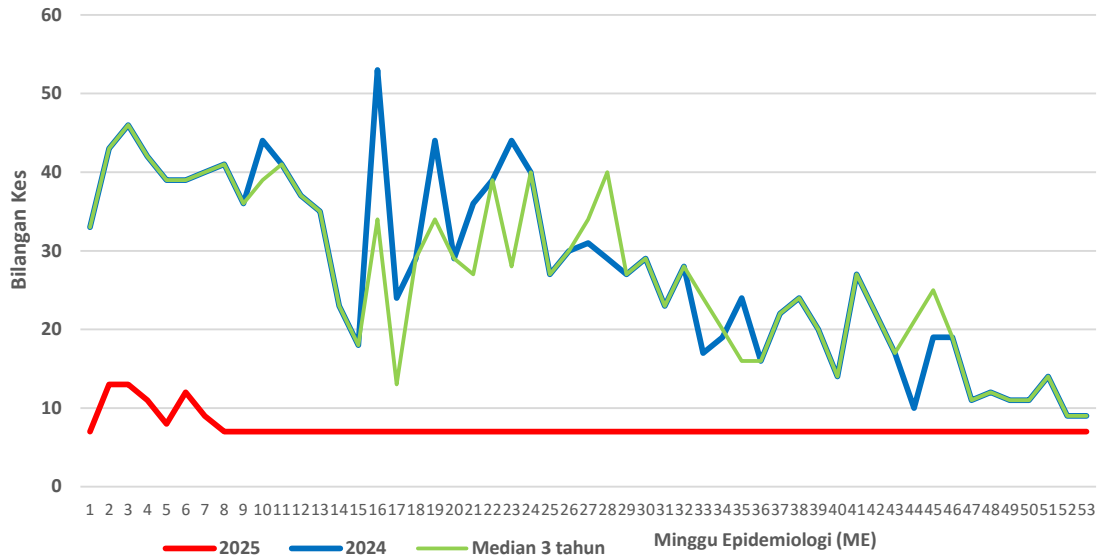
**CARTA KES MINGGUAN DENGGI YANG DIDAFAR BAGI TAHUN 2024-2025
(GOMBAK)**



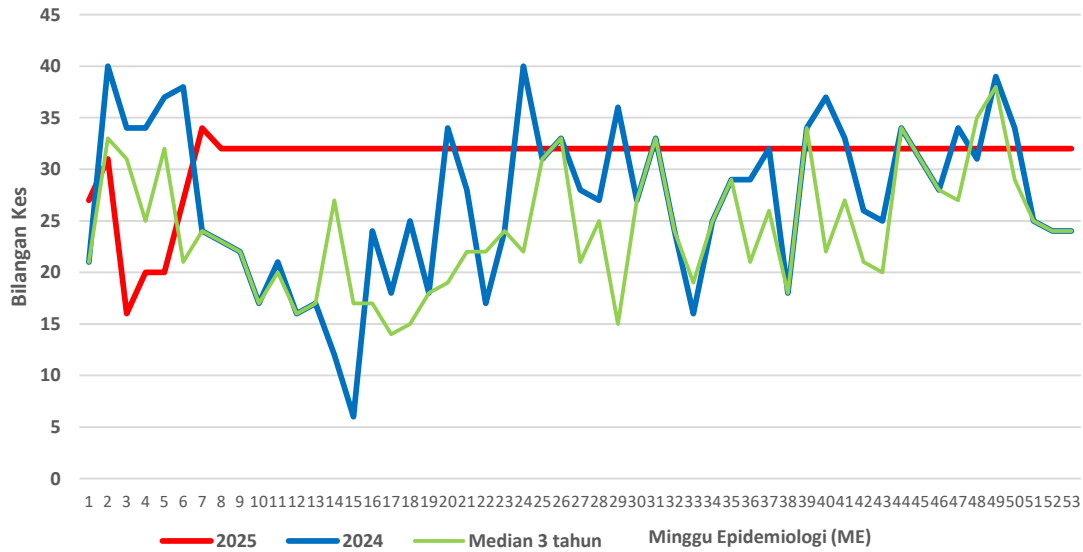
**CARTA KES MINGGUAN DENGGI YANG DIDAFAR BAGI TAHUN 2024-2025
(SEPANG)**



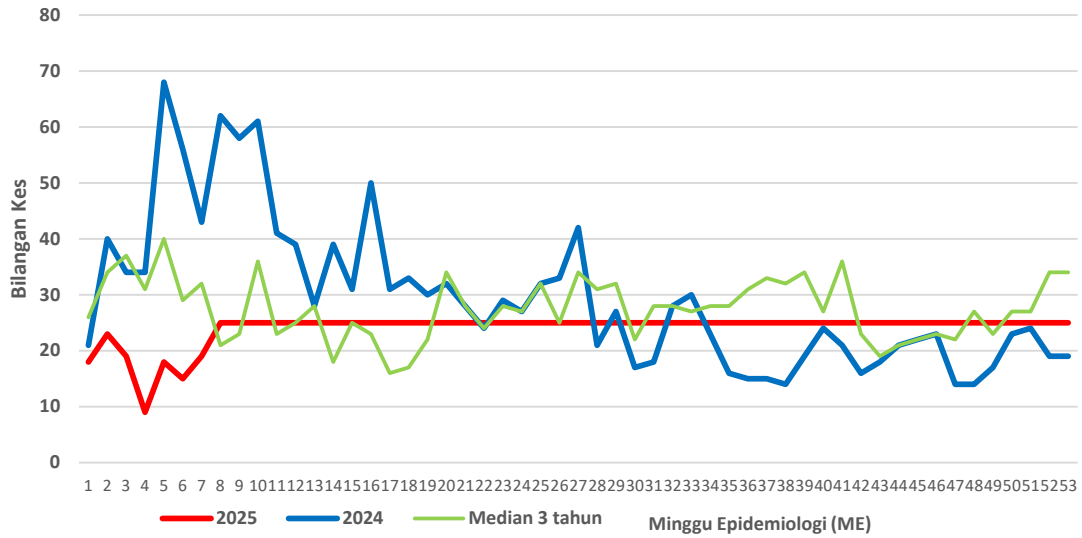
**CARTA KES MINGGUAN DENGGI YANG DIDAFTR BAGI TAHUN 2024-2025
(HULU SELANGOR)**



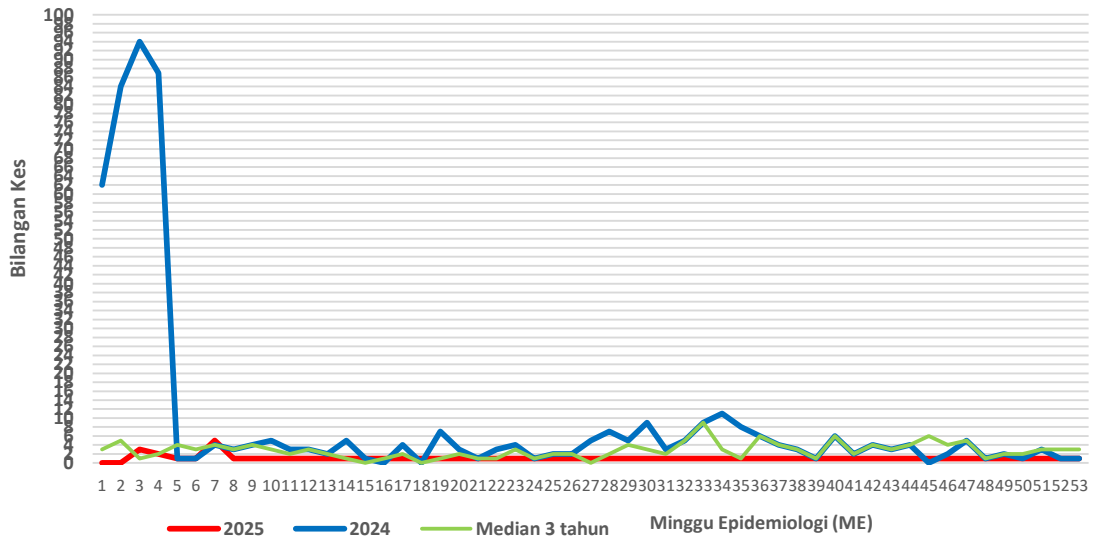
**CARTA KES MINGGUAN DENGGI YANG DIDAFTR BAGI TAHUN 2024-2025
(KUALA SELANGOR)**

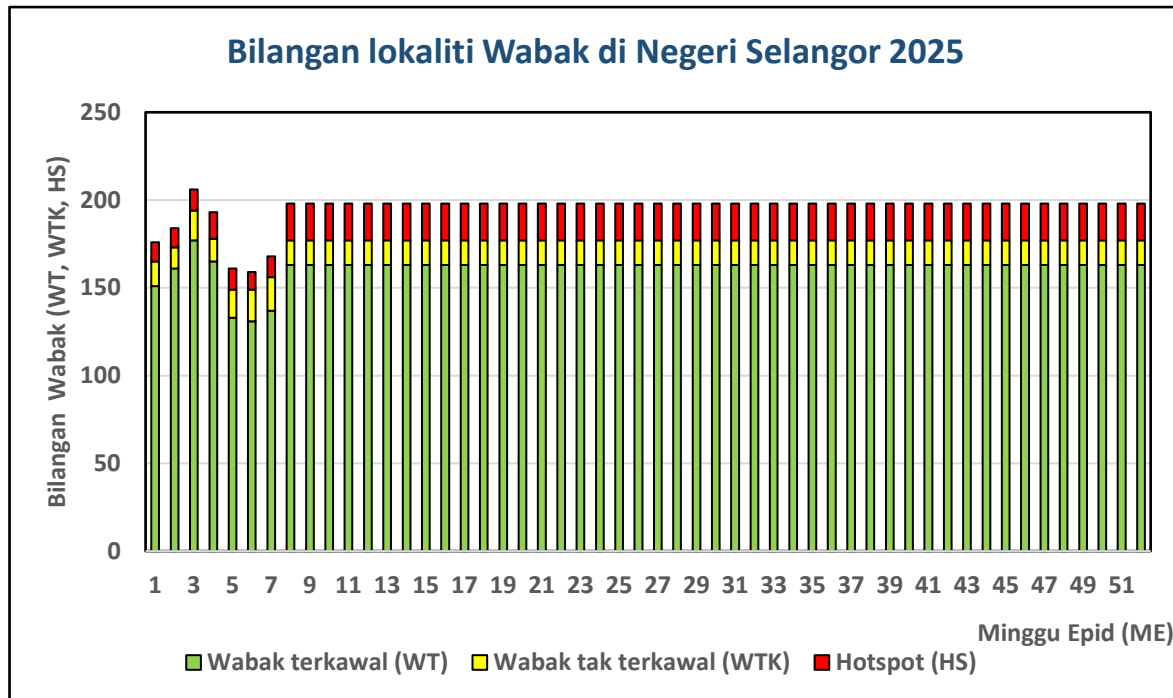


**CARTA KES MINGGUAN DENGGI YANG DIDAFTAR BAGI TAHUN 2024-2025
(KUALA LANGAT)**



**CARTA KES MINGGUAN DENGGI YANG DIDAFTAR BAGI TAHUN 2024-2025
(SABAK BERNAM)**





Senarai lokaliti wabak tak terkawal dan *Hotspot* di Selangor

Tarikh Aktiviti: 22/2/2025

BIL	DAERAH	MUKIM	LOKALITI WABAK	JUMLAH KES
WABAK TAK TERKAWAL				
1	HULU LANGAT	AMPANG	APPT TAMAN BUKIT SEGAR	13
2	HULU LANGAT	KAJANG	JALAN 2 TAMAN KAJANG PRIMA	4
3	KLANG	KLANG 01	PANGSAPURI PKNS BANDAR SULTAN SULEIMAN 02	7
4	KLANG	KLANG 01	TAMAN PERINDUSTRIAN PULAU INDAH 01	8
5	KLANG	KLANG 01	TAMAN SRI GADONG 01	11
6	KUALA SELANGOR	IJOK	SERI PRISTANA (3/1-3/9)	7
7	PETALING	2. DAMANSARA (MBSA)	E1. SEKSYEN 13 (RESIDENSI ALAMI)	16
8	PETALING	2. DAMANSARA (MBSA)	E1. SEKSYEN 6 (FLAT A : BLOK 3 - 8)	10
9	PETALING	2. DAMANSARA (MBSA)	E3. SEKSYEN 27 (FLAT E : BLOK 26 - 30)	19
10	PETALING	2. DAMANSARA (MBSA)	E3. SEKSYEN 27 (FLAT H : BLOK 40 - 42)	5
11	PETALING	3. SUNGAI BULOH (MBSA)	E5. SEKSYEN U19 (KG PAYA JARAS HILIR : JLN MAWAR)	6
12	PETALING	5. DAMANSARA (MBPJ)	E11. SRI PJU 1A PPRT LEMBAH SUBANG 2 (BLOK A-E)	4
13	PETALING	7. DAMANSARA (MBSJ)	E13. SS 16 (SUBANG AVENUE)	4
14	PETALING	8. PETALING (MBSJ)	E16. KOTA PERDANA (JLN KP 2)	7

BIL	DAERAH	MUKIM	LOKALITI WABAK	JUMLAH KES
HOTSPOT				
1	GOMBAK	SETAPAK	KG TENGAH GOMBAK	12
2	HULU LANGAT	CHERAS	APPT JALAN PENGHULU BANDAR MAHKOTA CHERAS	37
3	HULU LANGAT	KAJANG	JALAN KP 7-10 TAMAN KAJANG PERDANA	9
4	KLANG	KLANG (MBSA 01)	SEKSYEN 32 (TAMAN BUKIT KEMUNING)	14
5	KLANG	KLANG 01	BANDAR BOTANIK JALAN JENARIS 02	20
6	KLANG	KLANG 01	TAMAN MENARA MAJU 02	9
7	KLANG	KLANG 01	TAMAN SENTOSA UTAMA	9
8	PETALING	1. BUKIT RAJA (MBSA)	E1. SEKSYEN 7 (TERES K : JLN 7/70-7/89)	7
9	PETALING	2. DAMANSARA (MBSA)	E1. SEKSYEN 6 (FLAT C : BLOK 15 - 20)	10
10	PETALING	2. DAMANSARA (MBSA)	E1. SEKSYEN 8 (FLAT B : BLOK 11 - 22)	4
11	PETALING	2. DAMANSARA (MBSA)	E2. SEKSYEN 20 (APT SURI PUTERI)	17
12	PETALING	2. DAMANSARA (MBSA)	E3. SEKSYEN 27 (FLAT G : BLOK 37 - 39)	44
13	PETALING	4. SUNGAI BULOH (MBPJ)	E7. KD PJU 5 SEK 11 (APT SALVIA)	12
14	PETALING	4. SUNGAI BULOH (MBPJ)	E7. KD PJU 5 SEK 4 GUGUSAN MATAHARI	7
15	PETALING	4. SUNGAI BULOH (MBPJ)	E7. KD PJU 5 SEK 6 PALMA PUTERI	10
16	PETALING	4. SUNGAI BULOH (MBPJ)	E8. BU SS 25 [JLN EMAS 1 - 7]	4
17	PETALING	5. DAMANSARA (MBPJ)	E9. KT SS 1(TERES 4)[JLN SS 1/10,12,13,13A,13B,14,15,15A,16,17,19,19A,19B]	12
18	PETALING	7. DAMANSARA (MBSJ)	E13. SS 19/5	12
19	PETALING	8. PETALING (MBSJ)	E13. USJ 1 (USJ ONE AVENUE CONDO) BLOK A, B, C	11
20	PETALING	8. PETALING (MBSJ)	E15. BDR KINRARA 3 (JLN 3)	12
21	PETALING	8. PETALING (MBSJ)	E17. TMN SG.BESI INDAH 2	6

