



SITUASI SEMASA
LAPORAN MINGGUAN DEMAM DENGGI NEGERI SELANGOR
 Bagi Minggu Epidemiologi 9/2025 (Tarikh 23.02.2025 - 01.03.2025)



1. Analisa bilangan kes berdasarkan daerah

Pada minggu epidemiologi (ME) 9 iaitu bagi tempoh **23 Februari 2025** hingga **01 Mac 2025**, **578** kes demam denggi telah dilaporkan di Negeri Selangor, iaitu **penurunan** sebanyak **5.7% (35 kes)** berbanding **613** kes pada minggu sebelumnya. Secara kumulatif dari **ME 1/2025** sehingga **ME 9/2025**, sebanyak **5,121** kes demam denggi telah dilaporkan iaitu **penurunan** sebanyak **70.1% (11,977 kes)** berbanding minggu yang sama tahun **2024 (17,098 kes)**. Dalam tempoh ini, hanya **1** kes kematian denggi dilaporkan, jumlah sama seperti tempoh yang sama tahun lepas.

Jadual 1: Perbandingan bilangan kes demam denggi mengikut daerah berdasarkan ME dan tahun sebelumnya

DAERAH	KES			KUMULATIF KES SEHINGGA		
	ME 8/2025	ME 9/2025	% Peningkatan/ Penurunan	ME 9/2024	ME 9/2025	% Peningkatan/ Penurunan
GOMBAK	50	58	16.0%	1,960	588	-70.0%
HULU LANGAT	79	77	-2.5%	4,727	754	-84.0%
HULU SELANGOR	7	12	71.4%	359	92	-74.4%
KLANG	136	114	-16.2%	2,458	1,014	-58.7%
KUALA LANGAT	25	32	28.0%	480	178	-62.9%
KUALA SELANGOR	32	40	25.0%	273	247	-9.5%
PETALING	255	202	-20.8%	5,961	1,959	-67.1%
SABAK BERNAM	1	0	-100.0%	28	13	-53.6%
SEPANG	28	43	53.6%	852	276	-67.6%
SELANGOR	613	578	-5.7%	17,098	5,121	-70.0%

ME 8/2025 = (16.2.2025 - 22.2.2025)

ME 9/2025 = (23.2.2025 - 1.3.2025)



SITUASI SEMASA

LAPORAN MINGGUAN DEMAM DENGGI NEGERI SELANGOR

Aggi Minggu Epidemiologi 9/2025 (Tarikh 23.02.2025 - 01.03.2025)



2. Analisa bilangan kes berdasarkan mukim

Negeri Selangor mempunyai 56 mukim dimana mukim yang menunjukkan bilangan kes tertinggi pada ME 9/2025 adalah **Damansara** (91 kes), **Klang** (87 kes), **Petaling** (53 kes), **Sg Buloh** (47 kes) dan **Dengkil** (33 kes). Manakala secara kumulatif mukim tertinggi bilangan kes adalah **Klang** (684 kes), **Damansara** (742 kes), **Sungai Buluh** (538 kes), **Petaling** (523 kes) dan **Kajang** (268 kes).

Jadual 2: Perbandingan bilangan kes demam denggi mengikut mukim berdasarkan ME

DAERAH	MUKIM	BILANGAN KES		
		ME 8/2025	ME 9/2025	KUMULATIF 2025
Petaling	Sungai Buluh	62	47	538
	Petaling	62	53	523
	Damansara	118	91	742
	Bukit Raja	13	11	156
Hulu Langat	Kajang	22	27	268
	Hulu Langat	1	2	18
	Ampang	16	20	148
	Cheras	23	16	184
	Semenyih	8	4	82
	Beranang	9	8	48
	Hulu Semenyih	0	0	6
Gombak	Batu	28	23	234
	Hulu Kelang	6	15	72
	Rawang	10	13	128
	Kuang	2	4	63
	Setapak	4	3	91
Klang	Klang	108	87	771
	Kapar	28	27	243
Sepang	Labu	5	4	50
	Dengkil	19	34	203
	Sepang	4	5	23
Sabak Bernam	Bagan Nakhoda Omar	0	0	0
	Pancang Bedena	1	0	5
	Pasir Panjang	0	0	7
	Sabak	0	0	1
	Sungai Panjang	0	0	0

ME 8/2025 = (16.2.2025 - 22.2.2025)

ME 9/2025 = (23.2.2025 - 1.3.2025)

**SITUASI SEMASA****LAPORAN MINGGUAN DEMAM DENGGI NEGERI SELANGOR**
Bagi Minggu Epidemiologi 9/2025 (Tarikh 23.02.2025 - 01.03.2025)**Jadual 2: Perbandingan bilangan kes demam denggi mengikut mukim berdasarkan ME (sambungan)**

DAERAH	MUKIM	BILANGAN KES		
		ME 8/2025	ME 9/2025	KUMULATIF 2025
Hulu Selangor	Serendah	3	5	50
	Batang Kali	1	4	20
	Ampang Pecah	0	0	0
	Hulu Bernam	1	1	10
	Kalumpang	1	1	3
	Hulu Yam	0	0	3
	Rasa	0	1	5
	Kerling	1	0	1
	Buluh Telur	0	0	0
	Pertak	0	0	0
	Sg. Gumut	0	0	0
	Sg. Tinggi	0	0	0
	Kuala Kalumpang	0	0	0
	Kuala Selangor	Ijok	10	17
Tanjung Karang		1	0	5
Jeram		2	4	23
Kuala Selangor		16	15	70
Pasangan		0	3	6
Hujung Permatang		0	0	2
Api-Api		0	0	5
Batang Berjantai		3	1	12
Hulu Tinggi		0	0	0
Kuala Langat	Tanjung 12 (1)	7	9	72
	Tanjung 12 (2)	5	6	26
	Teluk Panglima Garang	10	16	61
	Batu	1	0	5
	Morib	1	1	4
	Jugra	1	0	6
	Bandar	0	0	2
	Kelanang	0	0	2
SELANGOR		613	578	5,121

ME 8/2025 = (16.2.2025 - 22.2.2025)

ME 9/2025 = (23.2.2025 - 1.3.2025)



3. Analisa bilangan lokaliti wabak

Jumlah lokaliti wabak denggi aktif pada hari ke-tujuh (Sabtu) **ME 9/2025** adalah sebanyak **214** dengan perincian **lokaliti hotspot 24, wabak tak terkawal 12 dan wabak terkawal 178**. Bilangan lokaliti *hotspot* berdasarkan daerah adalah Petaling 14, Klang 5 Hulu Langat 3 Kuala Selangor dan Gombak masing-masing 1. Senarai lokaliti wabak tak terkawal dan *hotspot* adalah seperti di Lampiran C.

Jadual 3: Bilangan lokaliti wabak mengikut daerah

Daerah	Bilangan Lokaliti Wabak						Jumlah Lokaliti Wabak Aktif	
	Wabak Terkawal		Wabak Tak Terkawal		Hotspot		ME 8/2025	ME 9/2025
	ME 8/2025	ME 9/2025	ME 8/2025	ME 9/2025	ME 8/2025	ME 9/2025		
Petaling	75	68	8	6	14	14	97	88
Hulu Langat	23	35	2	0	2	3	27	38
Gombak	8	15	0	0	1	1	9	16
Klang	45	48	3	4	4	5	52	57
Sepang	0	0	0	0	0	0	0	0
Hulu Selangor	2	3	0	0	0	0	2	3
Kuala Langat	6	6	0	0	0	0	6	6
Kuala Selangor	4	3	1	2	0	1	5	6
Sabak Bernam	0	0	0	0	0	0	0	0
SELANGOR	163	178	14	12	21	24	198	214

Wabak Terkawal : dua atau lebih kes dilaporkan di lokaliti yang sama dalam tempoh 14 hari.

Wabak Tak Terkawal : terdapat pertambahan kes selepas hari ke 14 dari tarikh kes kedua dilaporkan.

Hotspot : lokaliti wabak aktif berlarutan melebihi tempoh 30 hari dari tarikh wabak aktif bermula.

Tarikh wabak aktif bermula dari tarikh kes kedua dilaporkan.

4. ULASAN

1. Pada ME 9/2025, sejumlah 578 kes demam denggi telah dilaporkan, menunjukkan penurunan sebanyak 5.7% atau 35 kes berbanding ME 8/2025. Kumulatif kes demam denggi di Negeri Selangor kini berjumlah 5,121 kes, berbanding dengan tempoh yang sama tahun lepas, mencatatkan penurunan ketara sebanyak 70% (17,098 kes).

2. Jumlah lokaliti wabak aktif pula menunjukkan peningkatan, dengan 214 lokaliti pada ME 9/2025 berbanding 198 lokaliti pada ME 8/2025. Daerah Petaling kekal sebagai kawasan dengan lokaliti wabak aktif tertinggi, mencatatkan 88 lokaliti, termasuk 14 daripadanya diiktiraf sebagai hotspot. Sementara itu, lokaliti hotspot di Klang meningkat kepada 57, Hulu Langat melaporkan 38 lokaliti hotspot, manakala Gombak kekal dengan 1 lokaliti hotspot.

3. Pencegahan dan kawalan denggi memerlukan kerjasama seluruh lapisan masyarakat. Sehubungan itu, pihak Jabatan Kesihatan Negeri Selangor menyarankan agar setiap individu dan masyarakat dapat melakukan aktiviti mencari dan menghapuskan tempat pembiakan sekurang-kurangnya seminggu sekali selama 10 minit di kawasan kediaman dan persekitaran tempat tinggal

4. Aktiviti ini mampu dilaksanakan dengan mudah melalui langkah-langkah berikut:

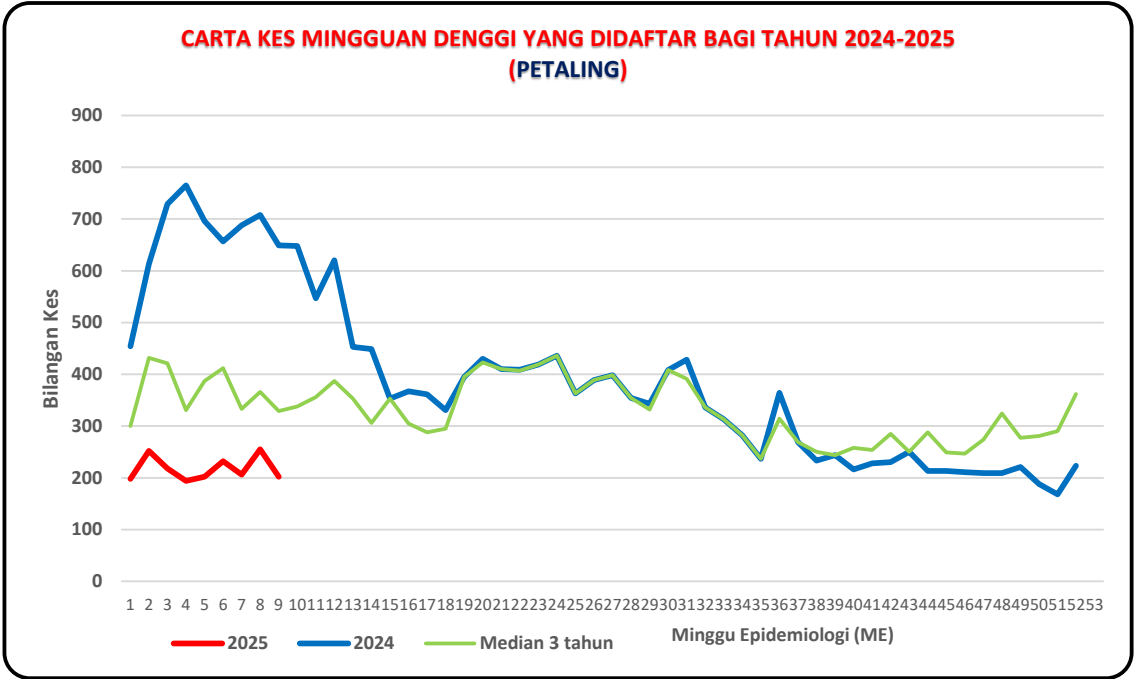
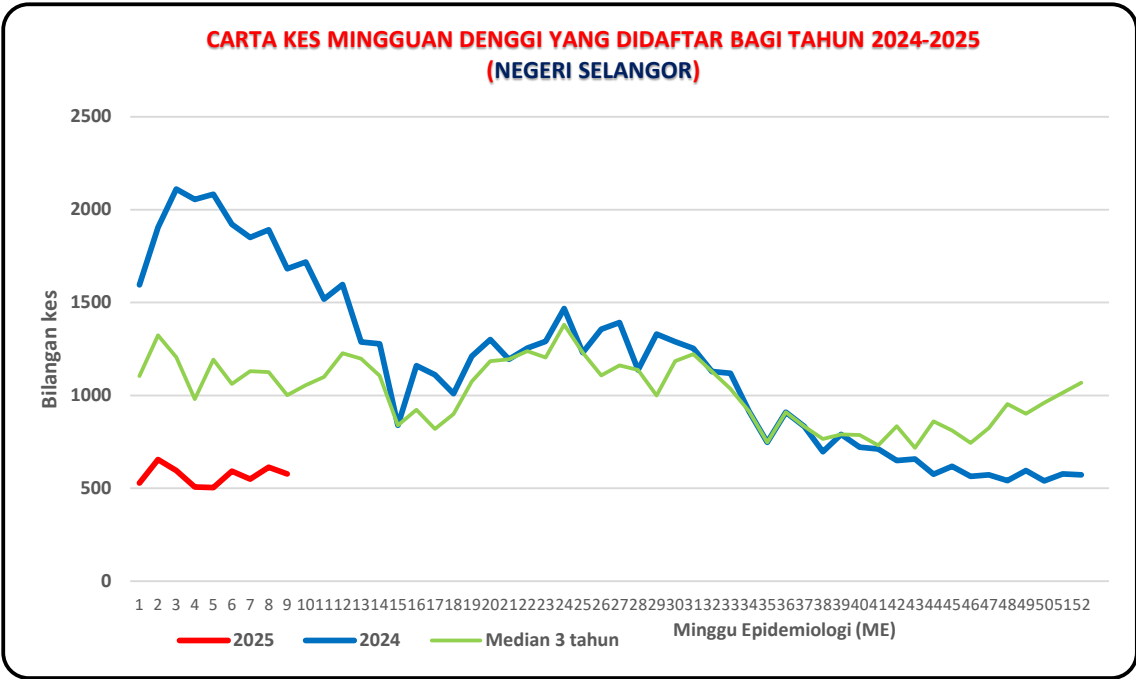
- Memeriksa tempat pembiakan aedes di dalam dan persekitaran kediaman dan memusnahkan semua takungan air yang tidak digunakan.
- Meletakkan ubat pembunuh jentik-jentik dalam tempat takungan air yang tidak dapat dimusnahkan.
- Bagi takungan air kekal yang disimpan untuk kegunaan, hendaklah sentiasa ditutup rapat dan diletakkan ubat pembunuh jentik-jentik serta diperiksa seminggu sekali.
- Memakai repellen dan pakaian yang menutupi lengan dan kaki untuk mengelakkan gigitan nyamuk.
- Melakukan gotong royong di tempat awam secara berkala

5. Sebarang maklumat tambahan berkaitan kawalan dan pencegahan denggi boleh diperolehi melalui <https://www.infosihat.gov.my/index.php/demam-denggi> dan <https://idengue.mysa.gov.my/>

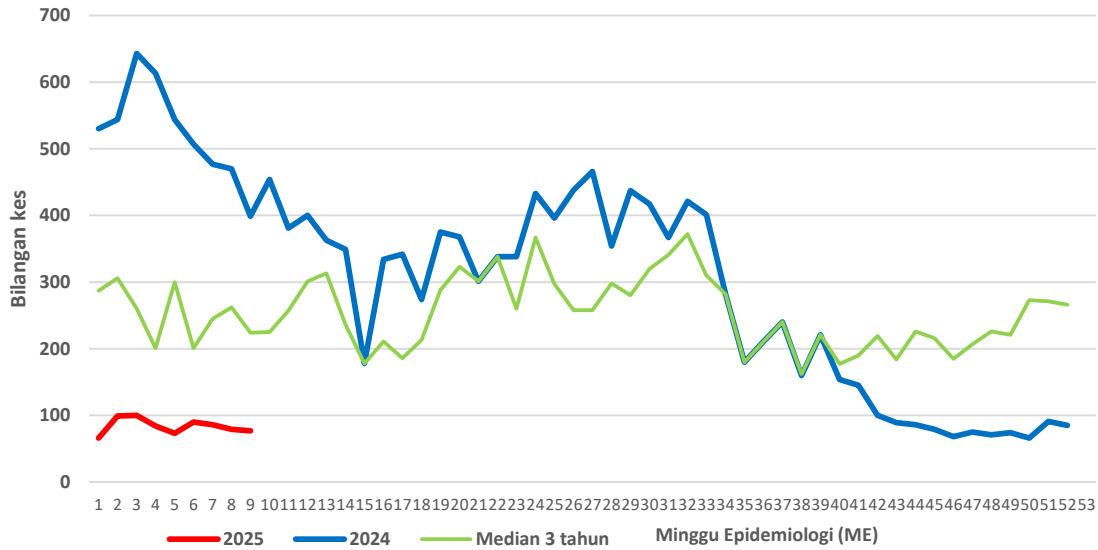
Tarikh: 4/3/2025

Sumber data : e-Dengue

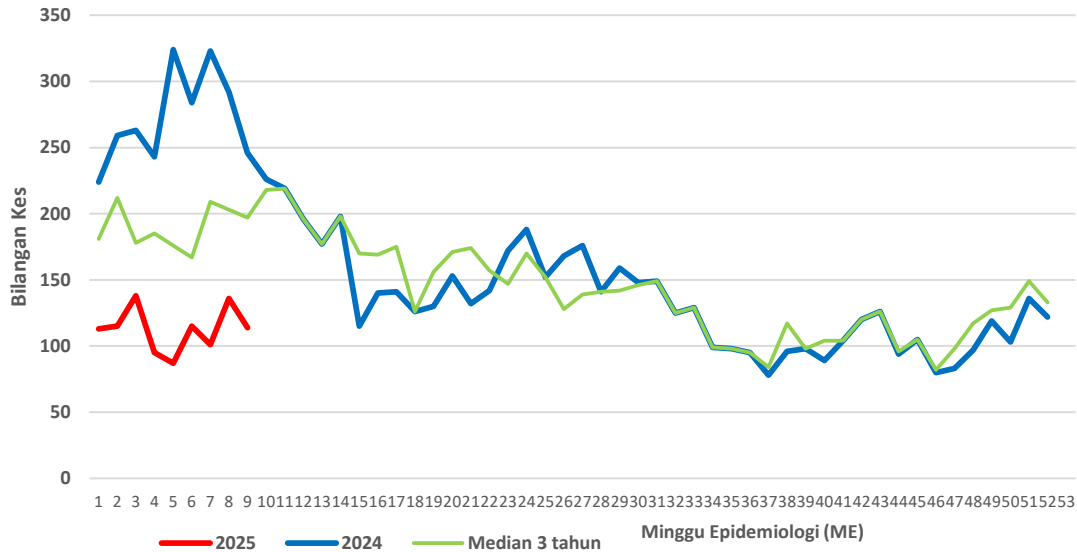
Disemak oleh : Siti Hani Nurlisa binti Zulkifli
Jawatan : Pegawai Kesihatan Persekitaran
Unit : Kawalan Penyakit Bawaan Vektor
Tarikh : 04/03/2025



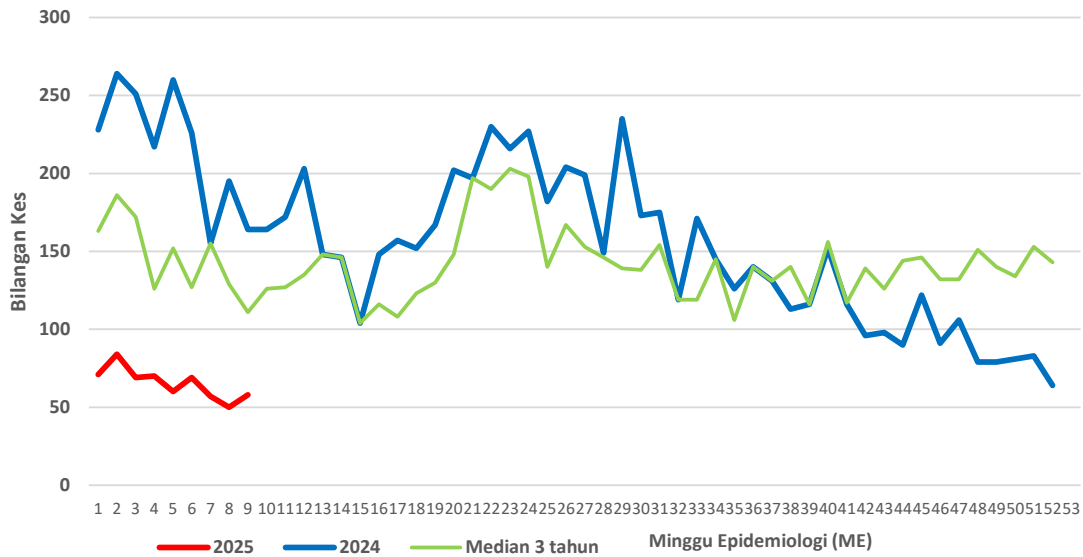
**CARTA KES MINGGUAN DENGGI YANG DIDAFTR BAGI TAHUN 2024-2025
(HULU LANGAT)**



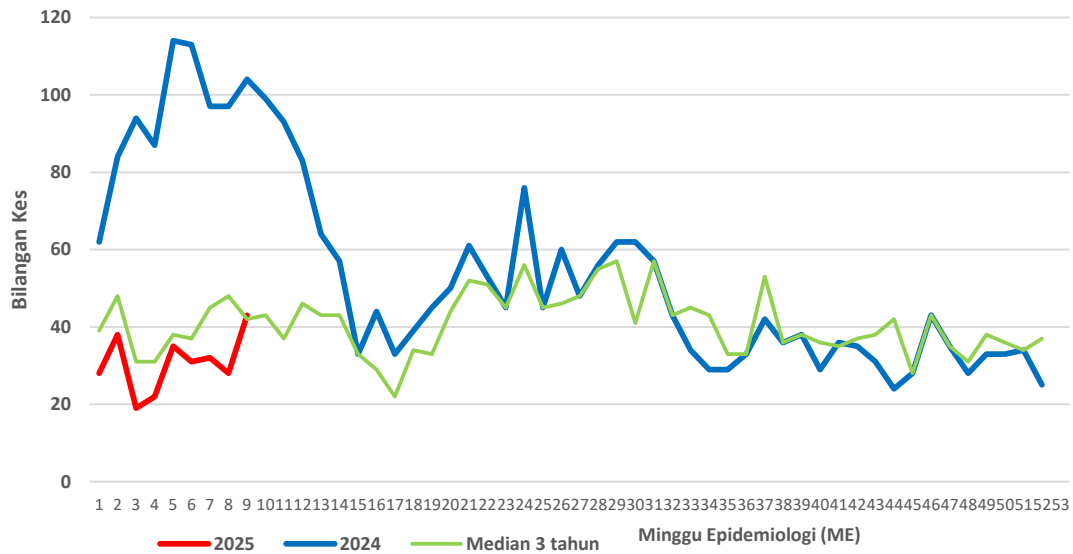
**CARTA KES MINGGUAN DENGGI YANG DIDAFTR BAGI TAHUN 2024-2025
(KLANG)**



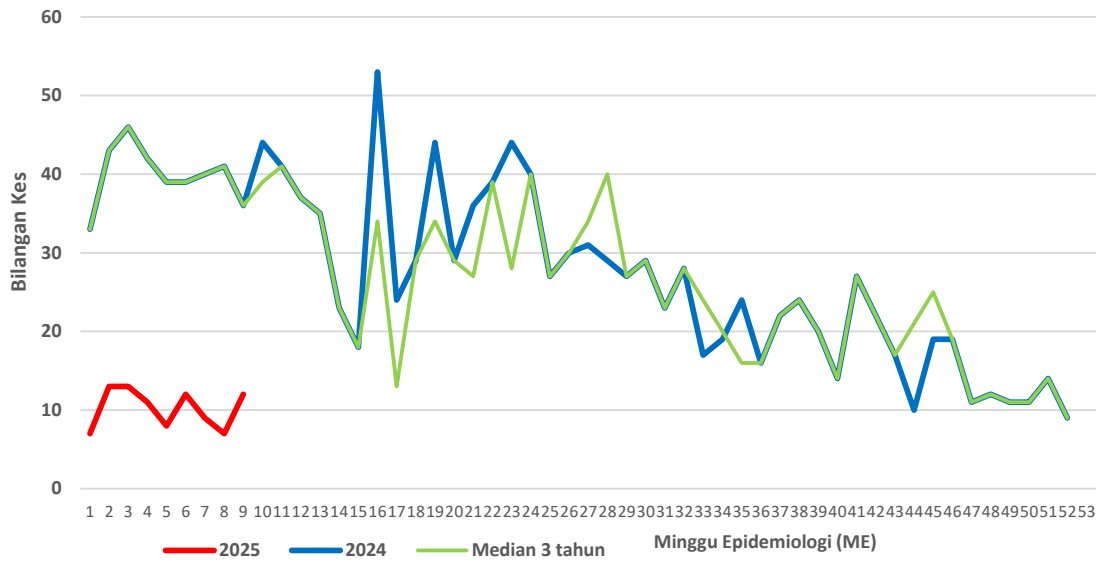
**CARTA KES MINGGUAN DENGGI YANG DIDAFAR BAGI TAHUN 2024-2025
(GOMBAK)**



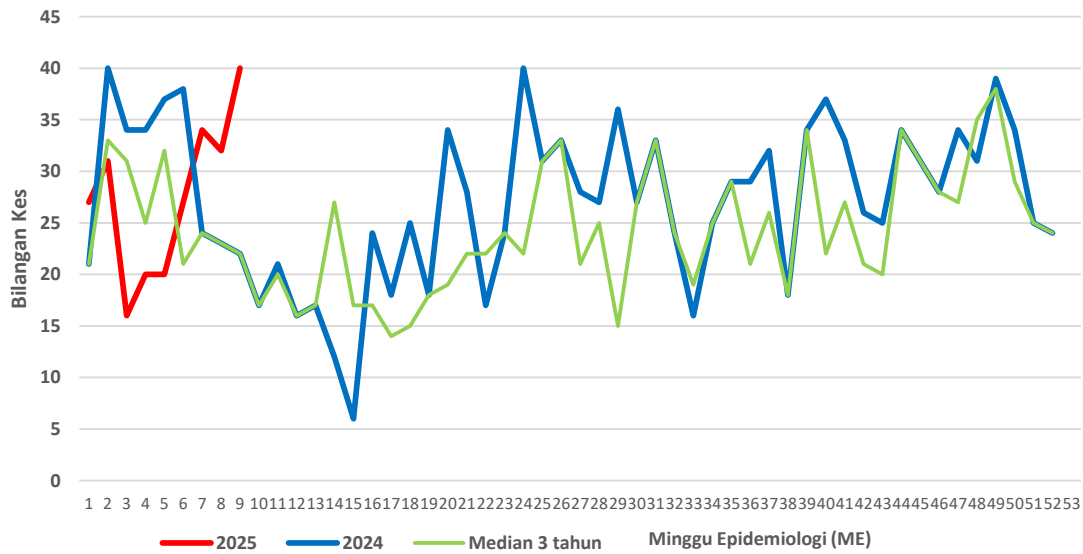
**CARTA KES MINGGUAN DENGGI YANG DIDAFAR BAGI TAHUN 2024-2025
(SEPANG)**



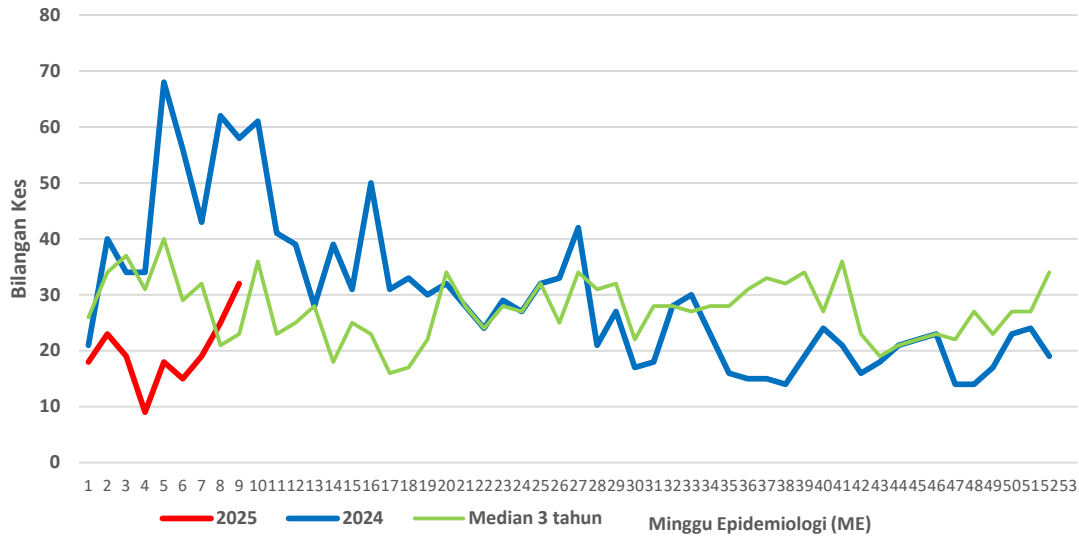
**CARTA KES MINGGUAN DENGGI YANG DIDAFTR BAGI TAHUN 2024-2025
(HULU SELANGOR)**



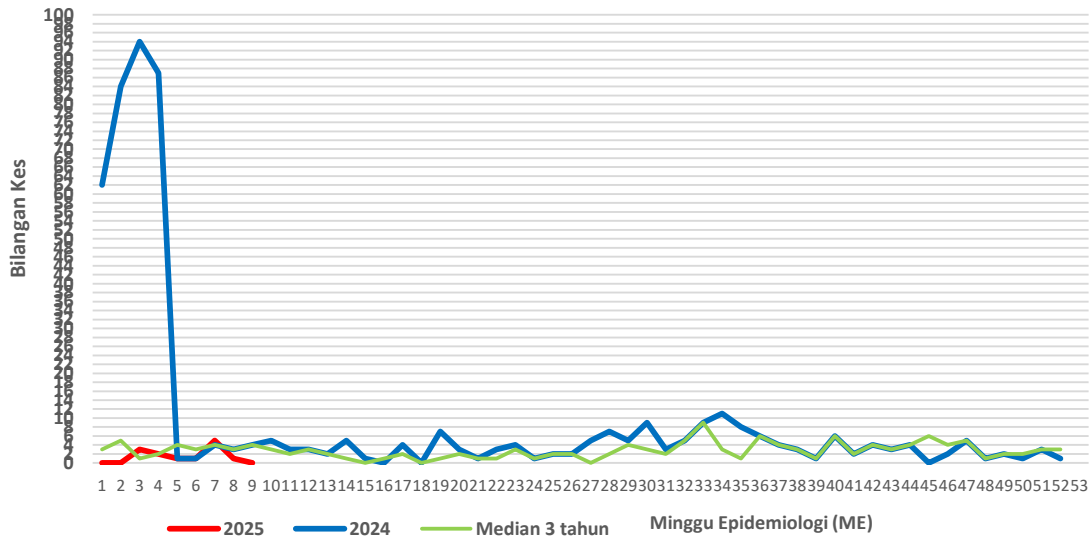
**CARTA KES MINGGUAN DENGGI YANG DIDAFTR BAGI TAHUN 2024-2025
(KUALA SELANGOR)**

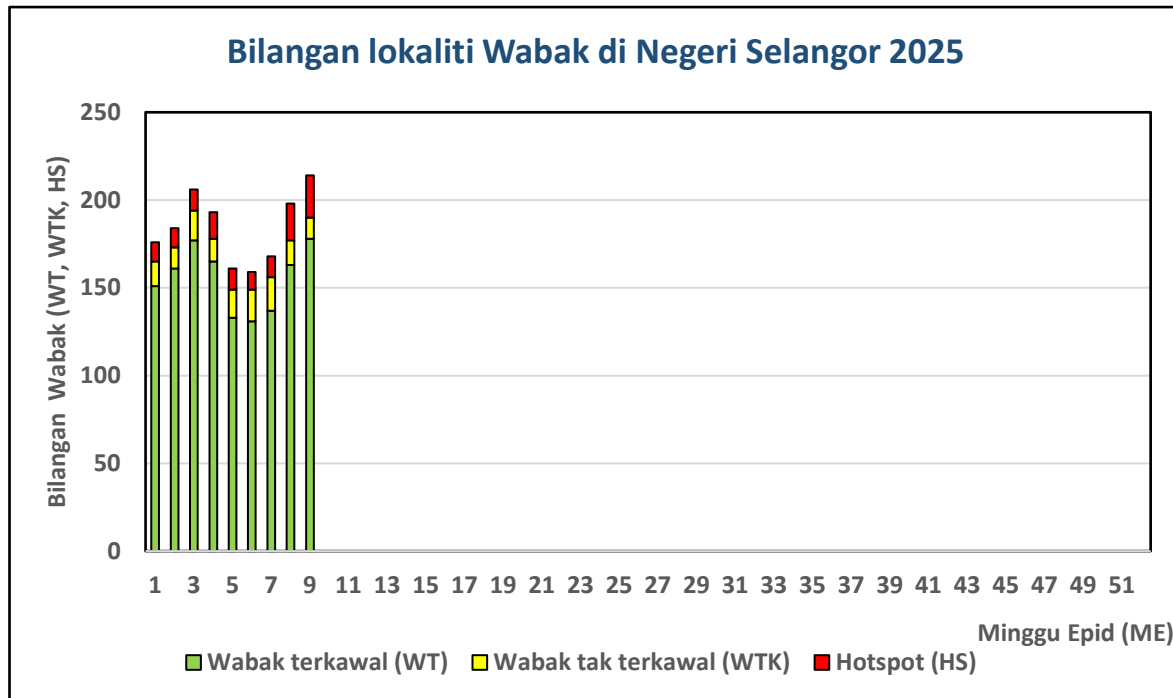


**CARTA KES MINGGUAN DENGGI YANG DIDAFTAR BAGI TAHUN 2024-2025
(KUALA LANGAT)**



**CARTA KES MINGGUAN DENGGI YANG DIDAFTAR BAGI TAHUN 2024-2025
(SABAK BERNAM)**





Senarai lokaliti wabak tak terkawal dan Hotspot di Selangor

Tarikh Aktiviti: 1/3/2025

BIL	DAERAH	MUKIM	LOKALITI WABAK	JUMLAH KES
WABAK TAK TERKAWAL				
1	KLANG	KLANG 01	PANGSAPURI PERDANA VILLA	12
2	KLANG	KLANG 01	TAMAN KOTA PENDAMAR 04	9
3	KLANG	KLANG 01	TAMAN PERINDUSTRIAN PULAU INDAH 01	10
4	KLANG	KLANG 01	TAMAN SRI GADONG 01	11
5	KUALA SELANGOR	KUALA SELANGOR	BANDAR BARU (LORONG MELUR)	11
6	KUALA SELANGOR	KUALA SELANGOR	TAMAN PADUKA (JALAN 1-8)	13
7	PETALING	2. DAMANSARA (MBSA)	E1. SEKSYEN 6 (FLAT A : BLOK 3 - 8)	11
8	PETALING	3. SUNGAI BULOH (MBSA)	E5. SEKSYEN U5 (PANGSAPURI SUBANG SURIA : BLOK 1 - 8)	5
9	PETALING	4. SUNGAI BULOH (MBPJ)	E7. KD PJU 5 SEK 10 D'ROZELLE KONDO	4
10	PETALING	5. DAMANSARA (MBPJ)	E11. SRI PJS 8 MENTARI COURT	7
11	PETALING	5. DAMANSARA (MBPJ)	E9. KT SS 1 (TERES 4) JLN SS 1/10,12,13,13A,13B,14,15,15A,16,17,18,19A,19B	13
12	PETALING	7. DAMANSARA (MBSJ)	E13. BT 3 (JLN INTAN, ZAMRUD, BERLIAN, PERMATA)	13

BIL	DAERAH	MUKIM	LOKALITI WABAK	JUMLAH KES
HOTSPOT				
1	GOMBAK	SETAPAK	KG TENGAH GOMBAK	12
2	HULU LANGAT	AMPANG	APPT TAMAN BUKIT SEGAR	13
3	HULU LANGAT	CHERAS	APPT JALAN PENGHULU BANDAR MAHKOTA CHERAS	41
4	HULU LANGAT	KAJANG	JALAN KP 7-10 TAMAN KAJANG PERDANA	9
5	KLANG	KLANG (MBSA 01)	SEKSYEN 32 (TAMAN BUKIT KEMUNING)	14
6	KLANG	KLANG 01	BANDAR BOTANIK JALAN JENARIS 02	20
7	KLANG	KLANG 01	PANGSAPURI PKNS BANDAR SULTAN SULEIMAN 02	7
8	KLANG	KLANG 01	TAMAN MENARA MAJU 02	10
9	KLANG	KLANG 01	TAMAN SENTOSA UTAMA	10
10	KUALA SELANGOR	IJOK	SERI PRISTANA (3/1-3/9)	8
11	PETALING	1. BUKIT RAJA (MBSA)	E1. SEKSYEN 7 (TERES K : JLN 7/70-7/89)	9
12	PETALING	2. DAMANSARA (MBSA)	E1. SEKSYEN 13 (RESIDENSI ALAMI)	18
13	PETALING	2. DAMANSARA (MBSA)	E1. SEKSYEN 6 (FLAT C : BLOK 15 - 20)	12
14	PETALING	2. DAMANSARA (MBSA)	E1. SEKSYEN 8 (FLAT B : BLOK 11 - 22)	6
15	PETALING	2. DAMANSARA (MBSA)	E3. SEKSYEN 27 (FLAT E : BLOK 26 - 30)	23
16	PETALING	2. DAMANSARA (MBSA)	E3. SEKSYEN 27 (FLAT G : BLOK 37 - 39)	46
17	PETALING	2. DAMANSARA (MBSA)	E3. SEKSYEN 27 (FLAT H : BLOK 40 - 42)	6
18	PETALING	3. SUNGAI BULOH (MBSA)	E5. SEKSYEN U19 (KG PAYA JARAS HILIR : JLN MAWAR)	6
19	PETALING	4. SUNGAI BULOH (MBPJ)	E7. KD PJU 5 SEK 4 GUGUSAN MATAHARI	8
20	PETALING	4. SUNGAI BULOH (MBPJ)	E7. KD PJU 5 SEK 6 PALMA PUTERI	14
21	PETALING	5. DAMANSARA (MBPJ)	E11. SRI PJU 1A PPRT LEMBAH SUBANG 2 (BLOK A-E)	5
22	PETALING	7. DAMANSARA (MBSJ)	E13. SS 16 (SUBANG AVENUE)	5
23	PETALING	8. PETALING (MBSJ)	E13. USJ 1 (USJ ONE AVENUE CONDO) BLOK A, B, C	14
24	PETALING	8. PETALING (MBSJ)	E17. TMN SG.BESI INDAH 2	6